

Análisis sobre la situación del empleo registrado privado

Datos al mes de junio 2022

 centrocepa.com.ar

 [/ctrocepa](https://www.facebook.com/ctrocepa)

 [@ctrocepa](https://twitter.com/ctrocepa)

Septiembre 2022

Introducción

El presente informe analiza la cantidad de personas trabajadoras registradas en el sector privado en junio 2022 y su evolución desde la aparición del COVID-19.

Para su realización, se utilizó una metodología cuantitativa, en base a la información publicada por el Ministerio de Trabajo, Empleo y Seguridad Social de Nación vinculada a las bases del Sistema Integrado Previsional Argentina (SIPA) en su serie desestacionalizada (ya que esto permite la comparación entre meses no equivalentes).

El informe se divide en cuatro partes. En el primer apartado se indaga acerca de la cantidad de personas trabajadoras del sector privado en el mes de junio y su evolución desde la crisis pandémica.

La segunda aborda la heterogeneidad sectorial percibida en la recuperación del empleo privado. Se muestran las variaciones de la cantidad de personas trabajadoras por sectores económicos en dos períodos: entre febrero 2020 y junio 2022 y entre julio 2020 y junio 2022 (la evolución posterior al momento de menor nivel de empleo provocado por la pandemia). La información brinda la imagen final de la recuperación, en el primer caso, y la evolución desde el piso de la crisis, en el segundo

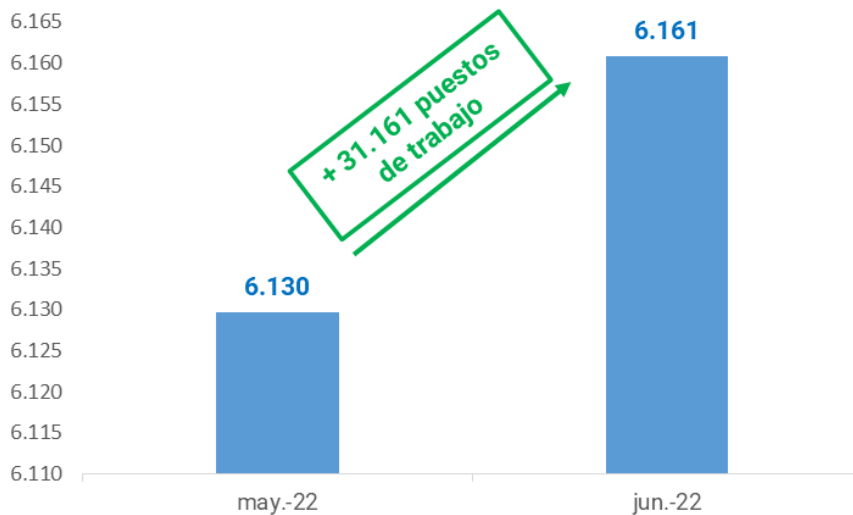
En el tercer apartado se analiza una segunda dimensión de heterogeneidad: la regional. Mientras algunas provincias se encuentran hoy por encima de los niveles de empleo privado registrados en febrero 2020, otras siguen aun sensiblemente por debajo del mismo.

Finalmente, se detallan las principales conclusiones de la evolución de los indicadores estudiados en clave de recuperación económica heterogénea sectorial y regionalmente y sus impactos diversificados en el marco de la pandemia de COVID 19.

1. Cantidad de personas trabajadoras en junio 2022

Los datos relevados por el Ministerio de Trabajo muestran que en el mes de junio se generaron 31.161 puestos de trabajo registrados en el sector privado, lo cual implica un 0,5% de crecimiento con respecto al mes previo. Ya son 18 meses de crecimiento neto del empleo privado.

Gráfico I. Puestos de trabajo registrados del sector privado. Serie desestacionalizada. May22 – Jun22. En miles.

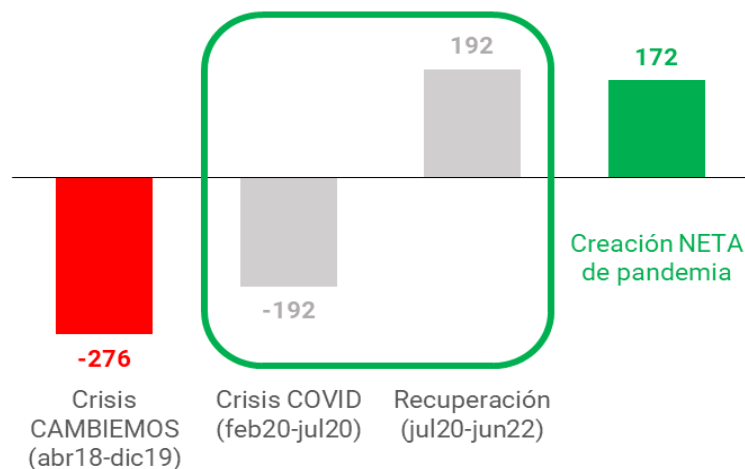


Fuente: elaboración CEPA en base a SIPA.

Al mes de junio de 2022, **se recuperaron 364 mil puestos de trabajo** desde el mínimo producido por la pandemia del COVID-19 (jul2020).

Sin embargo, si tenemos en cuenta los 276 mil puestos que se perdieron entre abril 2018 y diciembre 2019, aún faltarían recuperar 104 mil puestos para alcanzar los niveles de empleo previos al gobierno de Cambiemos.

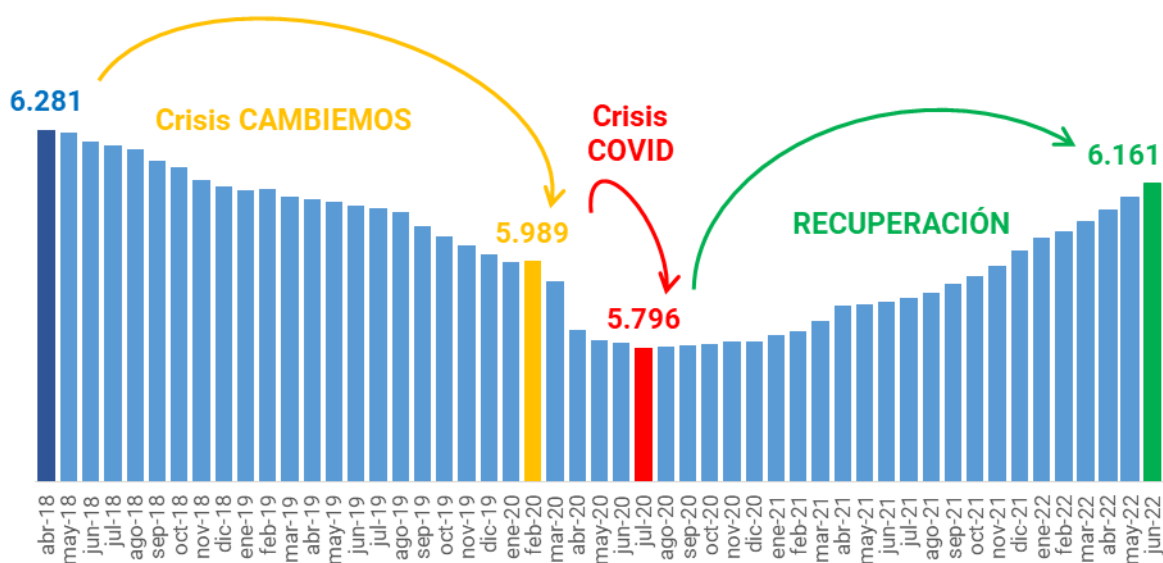
Gráfico II. Variación del empleo registrado en el sector privado. Serie desestacionalizada. En miles.



Fuente: elaboración CEPA en base a SIPA.

Vale recordar que, incluso habiendo recuperado la totalidad de puestos vigentes a comienzos de 2020, el nivel alcanzado resulta estructuralmente bajo dado que, previo al inicio de la pandemia, el empleo privado ya se encontraba en una situación crítica: la crisis del Gobierno de Cambiemos significó la destrucción neta de 276 mil puestos (a diciembre 2019) y al mes de junio de 2022 solo se han recuperado 172 mil puestos por encima del mínimo registrado durante la pandemia.

Gráfico III. Evolución del empleo registrado en el sector privado. Serie desestacionalizada, en cantidad de puestos. En miles.



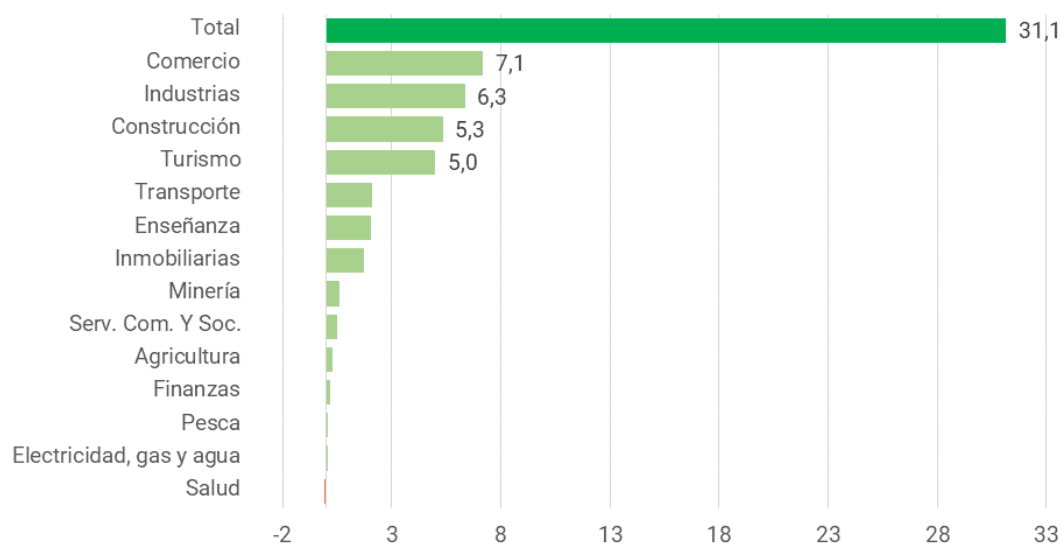
Fuente: elaboración CEPA en base a SIPA.

En relación con los sectores de actividad, en el mes de junio prácticamente los catorce sectores incrementaron la cantidad de personas trabajadoras.

Particularmente en dicho mes la recuperación estuvo impulsada por Comercio (+7,1 mil), Industrias (+6,3 mil), Construcción (+5,3 mil) y Turismo (+5 mil).

Los sectores de Salud, Electricidad, gas y agua y Pesca si bien no tuvieron crecimiento significativo de puestos de trabajo tampoco registraron una destrucción de los mismos.

Gráfico IV. Variación en los puestos de trabajo registrados del sector privado según sectores. Serie desestacionalizada. May22 – Jun22. En miles.



Fuente: elaboración CEPA en base a SIPA.

En resumen:

En junio de 2022, el empleo registrado privado creció en 31,1 mil puestos. Con este resultado se lograron superar ampliamente los niveles de febrero 2020 (prepandemia). Asimismo, aún faltan recuperar 104 mil puestos de trabajo para alcanzar los niveles previos a la crisis de Cambiemos. Los sectores que impulsaron este crecimiento en junio: Comercio, Industria, Construcción y Turismo.

2. Personas trabajadoras por sector económico

Al analizar los puestos de trabajo según sector económico, es posible observar que se reduce la heterogeneidad sectorial de la recuperación. Con el incremento del empleo de junio, nueve de los catorce sectores ya operan en niveles de empleo superiores a la pre-pandemia, otros tres siguen creciendo y se aproximan a dicho umbral y de los tres restantes, que continuaron destruyendo puestos de trabajo luego de julio de 2020, solamente uno no crea empleo actualmente.

La descripción reciente permite mostrar que en la recuperación del empleo ha habido distintas velocidades. El primer grupo se compone de sectores dinámicos, que no solo crecieron con respecto a los niveles de empleo de julio 2020, sino que han superado los valores pre-COVID (febrero 2020). El segundo grupo, de sectores en recuperación, aún no llegaron a los niveles pre-COVID, pero crecen en la cantidad de puestos de trabajo desde julio del 2020 a junio de 2022. Finalmente, un último grupo de sectores se mantiene en crisis: la recuperación de puestos sólo comenzó hace apenas unos meses (y no en todos los casos).

La Tabla I muestra la variación de los distintos sectores económicos en dos períodos (de febrero de 2020 a junio 2022 y de julio de 2020 a junio de 2022) y en el último mes. La segmentación de dicha tabla permite mostrar la evolución del empleo en la actualidad con respecto a niveles pre-pandemia, y en relación con el peor momento de la pandemia en términos de empleo (julio 2020).

Tabla I. Variación del empleo registrado en el sector privado según sectores. Desde julio-20 y desde febrero-20. Serie desestacionalizada.

	Sector	Variación último mes	Variación desde piso de pandemia (jul20)	Variación desde pre-pandemia (feb20)
Sectores DINÁMICOS	Construcción	● 1,3%	● 32,5%	● 9,7%
	Inmobiliarias	● 0,2%	● 9,4%	● 7,5%
	Pesca	● 0,4%	● 9,0%	● 6,1%
	Industrias	● 0,6%	● 7,2%	● 6,4%
	Comercio	● 0,6%	● 5,4%	● 3,7%
	Minería	● 0,7%	● 4,6%	● 0,7%
	Enseñanza	● 0,5%	● 4,0%	● 0,7%
	Electricidad, gas y agua	● 0,1%	● 1,5%	● 1,0%
	Salud	● 0,0%	● 0,8%	● 0,7%
Sectores EN RECUPERACIÓN	Turismo	● 2,0%	● 6,3%	● -3,7%
	Salud	● 0,1%	● 1,1%	● -2,5%
Sectores EN CRISIS	Transporte	● 0,4%	● -0,1%	● -2,3%
	Agricultura	● 0,1%	● -1,2%	● -2,2%
	Finanzas	● 0,1%	● -2,3%	● -3,5%

Fuente: elaboración CEPA en base a SIPA.

Dentro de los sectores dinámicos sobresale el crecimiento que muestra el sector industrial. Con la variación del último mes, este sector ya creó más de 69

mil puestos de trabajo por encima del umbral de febrero de 2020, llegando al mejor desempeño desde febrero de 2019. Otro sector para mencionar es Inmobiliarias, con un saldo de más de 61 mil empleos creados en relación con pre-pandemia. Por último, el sector Construcción, cuya recuperación fue de las más veloces, contraponiendo en buena medida el sensible impacto inicial negativo de la pandemia. En este sector el impulso de la obra pública jugó un papel relevante como dinamizador de la actividad.

Entre los sectores en recuperación, Turismo lleva 12 meses consecutivos de crecimiento. El importante aumento experimentado por dicho sector en los últimos meses estuvo relacionado principalmente con la temporada turística y el impacto positivo del programa Pre-Viaje. Durante el mes de junio continuó creciendo a un ritmo de +2%. De todos modos, pese a la sostenida recuperación aún se encuentra sensiblemente por debajo de los niveles de pre-pandemia (-3,7%).

Por último, dentro de los sectores en crisis, Transporte mostró un buen desempeño en junio. Junto con los sectores de Agricultura y Finanzas aún se encuentran significativamente por debajo de los niveles pre-pandemia.

En resumen:

La recuperación económica sigue presentando rasgos heterogéneos, pero cada vez de menor magnitud. Los sectores dinámicos continúan comandando la creación de empleo, mientras que los sectores en recuperación se consolidan y aquellos que meses atrás estaban en crisis, presentan varios meses de crecimiento.

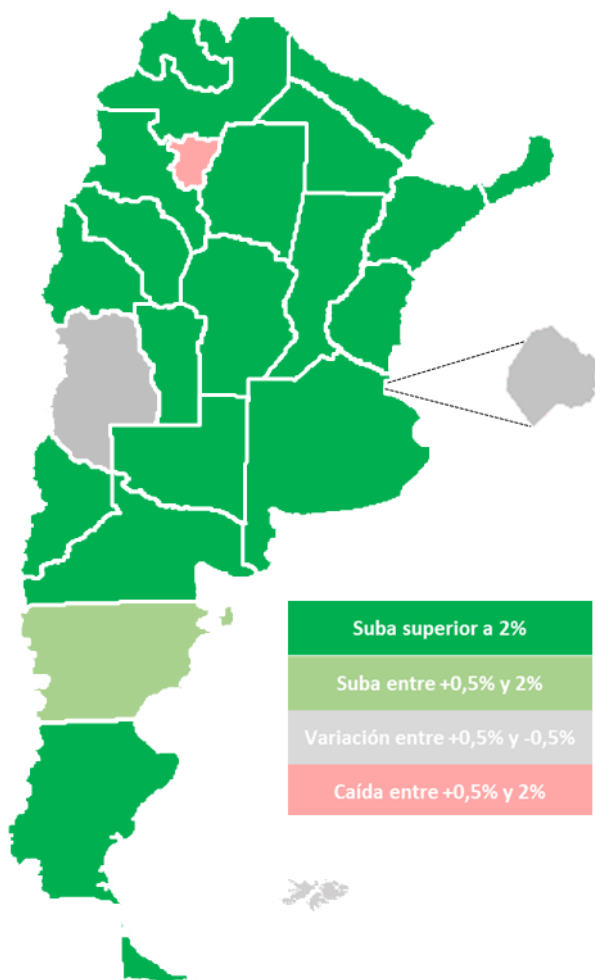
3. Análisis por regiones: al mes de junio se evidencia un escenario homogéneo de recuperación del empleo por provincia. En la mayoría de los casos ya se registran niveles superiores a los de pre pandemia.

Una última dimensión a tener en cuenta para analizar la evolución de la cantidad de personas trabajadoras registradas del sector privado es la variación según provincia. Los datos de junio 2022 muestran que 21 de las 24 provincias ya tienen mayores niveles de empleo que en febrero de 2020. El Mapa I refleja la variación porcentual de personas trabajadoras registradas del sector privado entre febrero de 2020 y junio de 2022.

Al realizar un análisis más desagregado, el mapa muestra cinco grupos de provincias.

- El primero (verde oscuro) está conformado por provincias que muestran variaciones por encima del 2%: Tierra del Fuego, Catamarca, Formosa, San Luis, La Rioja, Misiones, La Pampa, Santiago del Estero, San Juan, Santa Cruz, Jujuy, Santa Fe, Entre Ríos, Río Negro, Chaco, Buenos Aires, Córdoba, Salta y Corrientes.
- El segundo grupo (verde claro) es el que presentó una variación positiva entre 0,5% y 2%. Este está conformado por: Chubut.
- En tercer lugar, provincias que se encuentran prácticamente en niveles pre-covid (gris): CABA y Mendoza.
- En cuarto lugar, aquellas provincias levemente por debajo de los niveles pre-pandemia (entre -0,5% y -2%, en rojo claro): Tucumán.

Mapa I. Variación del empleo registrado en el sector privado según provincias.
Período feb20 – jun22. Serie desestacionalizada.



Fuente: elaboración CEPA en base a SIPA.

En resumen:

En junio 2022, 21 de las 24 provincias ya cuentan con más empleos privados que en febrero 2020. El NEA y el Centro se sostienen como las regiones que muestran mayor dinamismo. Por su parte: las regiones de Cuyo y el NOA, las más afectadas por la pandemia, ya registran niveles cercanos a los de pre pandemia.

Conclusiones

El informe analizó los datos sobre el empleo registrado privado en el mes de junio de 2022, su evolución desde la irrupción de la pandemia y la recuperación posterior y de carácter heterogéneo a nivel sectorial y regional. Entre los principales puntos a destacar se encuentran los siguientes:

➔ En junio de 2022 se mantiene el sendero de crecimiento con el incremento de 31.161 puestos de trabajo, 0,5% más que mayo 2022.

- ✓ Más de un año después del piso de la pandemia (julio 2020), se han generado 364 mil puestos de trabajo, más del 100% del total perdido desde esa fecha.
- ✓ Durante la crisis del Gobierno de Cambiemos (abr18/dic19) se destruyeron 276 mil puestos de trabajo registrados privados. A esta caída se suman los puestos perdidos a causa de la crisis sanitaria por el COVID-19 (-192 mil).
- ✓ Todavía falta recuperar 104 mil puestos de trabajo registrado privado para alcanzar los niveles previos a la gestión Cambiemos.

➔ **La heterogeneidad sectorial continúa su reducción, pero se mantiene como fenómeno específico luego del impacto de la pandemia:**

- ✓ 9 sectores dinámicos ya se encuentran por arriba de los niveles pre-COVID19, entre los que sobresale Industria e Inmobiliarias, en los que se han generado más de 69 mil y 61 mil puestos adicionales respectivamente.
- ✓ 2 sectores se encuentran aún en recuperación. En estos sectores se crean puestos de trabajo desde julio 2020 en adelante, pero no llegan a los niveles de febrero del 2020. En este sentido, el más afectado continúa siendo Turismo.
- ✓ Otros 3 sectores permanecen en crisis computando menos trabajadores y trabajadoras respecto al piso de la pandemia. Todos mostraron creación de empleo en junio.

➔ **88% de las provincias ya registran más empleo privado que en febrero 2020, pero la heterogeneidad regional continúa presente, aunque no tan marcada:**

- ✓ El NEA y el Centro conducen la recuperación del empleo.
- ✓ CABA, Cuyo y el NOA son las regiones que más dificultades presentan para recuperar los niveles de empleo de febrero 2020, sin embargo, a junio todas las provincias se ubican en niveles cercanos a los registrados en pre-pandemia.