

Análisis sobre la situación del empleo registrado privado

Datos al mes de agosto 2022

 centrocepa.com.ar

 [/ctrocepa](https://www.facebook.com/ctrocepa)

 [@ctrocepa](https://twitter.com/ctrocepa)

Noviembre 2022

Introducción

El presente informe analiza la cantidad de personas trabajadoras registradas en el sector privado en agosto 2022 y su evolución desde la aparición del COVID-19.

Para su realización, se utilizó una metodología cuantitativa, en base a la información publicada por el Ministerio de Trabajo, Empleo y Seguridad Social de Nación vinculada a las bases del Sistema Integrado Previsional Argentina (SIPA) en su serie desestacionalizada (ya que esto permite la comparación entre meses no equivalentes).

El informe se divide en cuatro partes. En el primer apartado se indaga acerca de la cantidad de personas trabajadoras del sector privado en el mes de agosto y su evolución desde la crisis pandémica.

La segunda aborda la heterogeneidad sectorial percibida en la recuperación del empleo privado. Se muestran las variaciones de la cantidad de personas trabajadoras por sectores económicos en dos períodos: entre febrero 2020 y agosto 2022 y entre julio 2020 y agosto 2022 (la evolución posterior al momento de menor nivel de empleo provocado por la pandemia). La información brinda la imagen final de la recuperación, en el primer caso, y la evolución desde el piso de la crisis, en el segundo

En el tercer apartado se analiza una segunda dimensión de heterogeneidad: la regional. Si bien la mayoría de las provincias se encuentran hoy por encima de los niveles de empleo privado registrados en febrero 2020, aún hay otras que siguen por debajo del mismo.

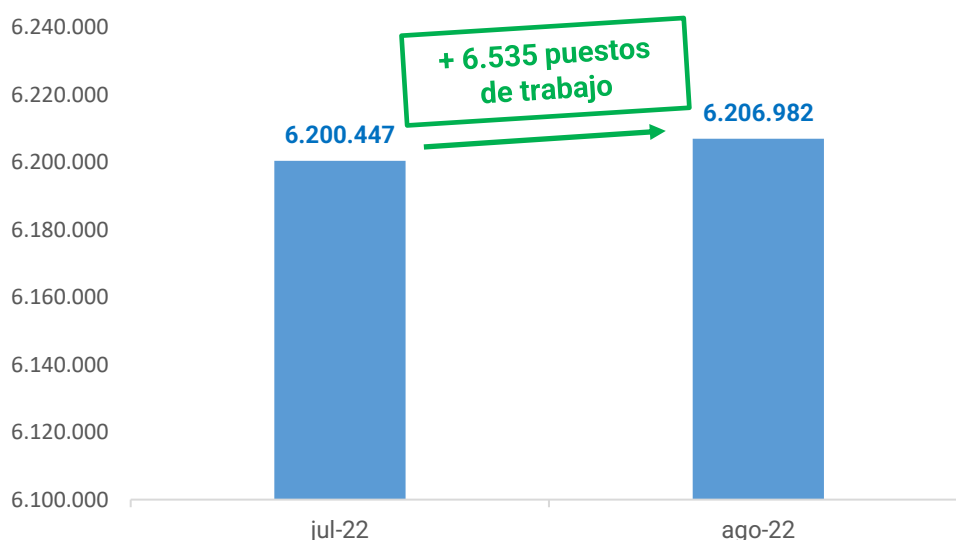
En cuarto orden, se incorporó un análisis sobre la evolución del salario medio y de la mediana en términos reales.

Finalmente, se detallan las principales conclusiones de la evolución de los indicadores estudiados en clave de recuperación económica heterogénea sectorial y regionalmente y sus impactos diversificados en el marco de la pandemia de COVID 19.

1. Cantidad de personas trabajadoras en agosto 2022

Los datos relevados por el Ministerio de Trabajo muestran que en el mes de agosto se generaron 6.535 puestos de trabajo registrados en el sector privado, lo cual implica un 0,1% de crecimiento con respecto al mes previo. Si bien se presenta una reducción del ritmo de generación de puestos de trabajo respecto a meses anteriores, continúa el crecimiento neto del empleo privado. Ya son 25 meses de crecimiento sostenido en la serie desestacionalizada.

Gráfico I. Puestos de trabajo registrados del sector privado. Serie desestacionalizada. Jul22-Ago22. En miles.

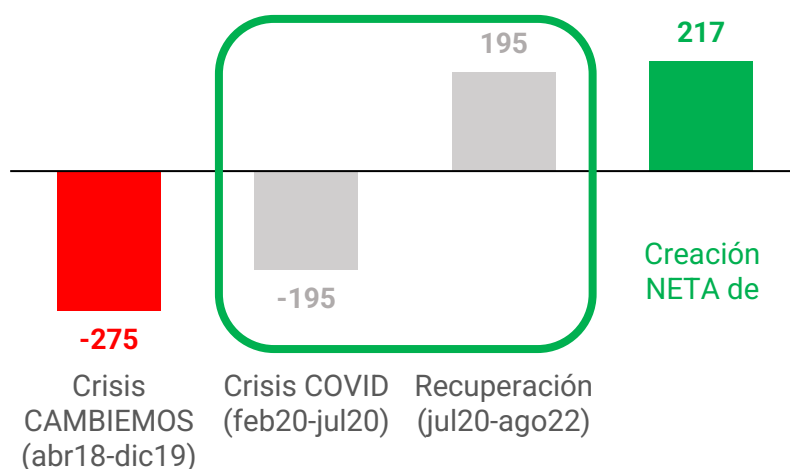


Fuente: elaboración CEPA en base a SIPA.

Al mes de agosto de 2022, **se recuperaron 412 mil puestos de trabajo** desde el mínimo producido por la pandemia del COVID-19 (jul2020).

Sin embargo, si tenemos en cuenta los 275 mil puestos que se perdieron entre abril 2018 y diciembre 2019, aún faltarían recuperar 58 mil puestos para alcanzar los niveles de empleo previos al gobierno de Cambiemos.

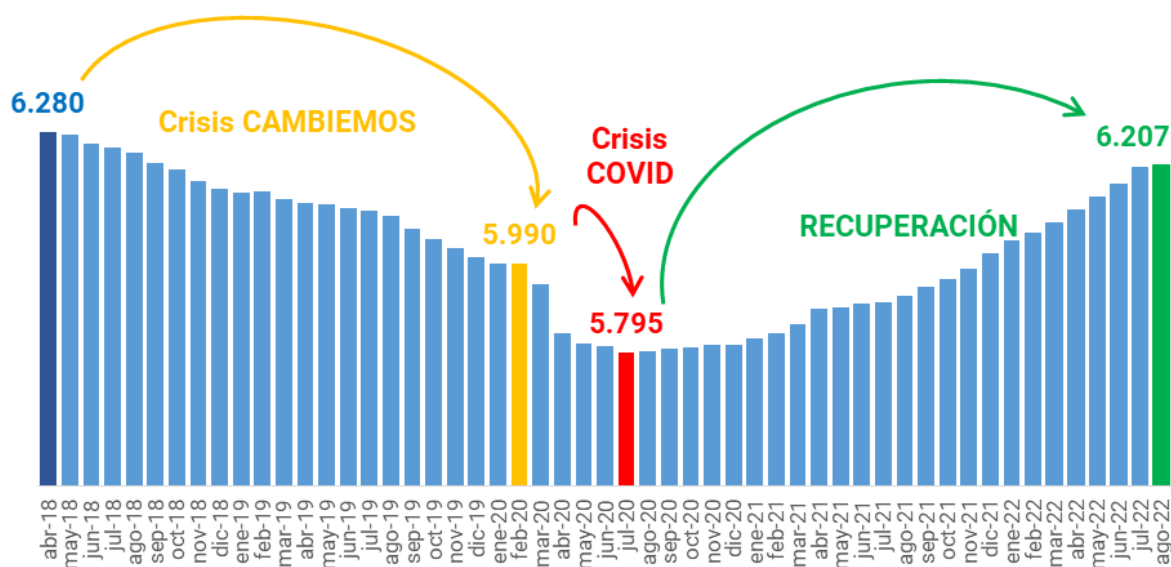
Gráfico II. Variación del empleo registrado en el sector privado. Serie desestacionalizada. En miles.



Fuente: elaboración CEPA en base a SIPA.

Vale recordar que, incluso habiendo recuperado la totalidad de puestos vigentes a comienzos de 2020, el nivel alcanzado resulta estructuralmente bajo. Previo al inicio de la pandemia, el empleo privado ya se encontraba en una situación crítica: la crisis del Gobierno de Cambiemos significó la destrucción neta de 275 mil puestos (a diciembre 2019). Al mes de agosto de 2022 se han recuperado 217 mil puestos por encima del mínimo registrado durante la pandemia.

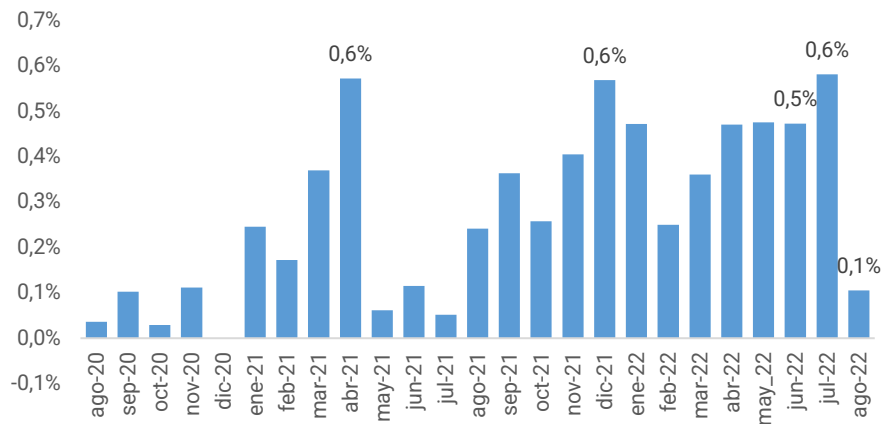
Gráfico III. Evolución del empleo registrado en el sector privado. Serie desestacionalizada, en cantidad de puestos. En miles.



Fuente: elaboración CEPA en base a SIPA.

Si bien el mes muestra resultados positivos respecto al mes anterior, en agosto se observa una moderación en el incremento de puestos. Los datos de la Encuesta de Indicadores Laborales (EIL), de todas formas, anticipan datos positivos para el mes de septiembre.

Gráfico IV. Evolución mensual de puestos de trabajo registrados del sector privado. Serie desestacionalizada. Jul22 – Ago22.



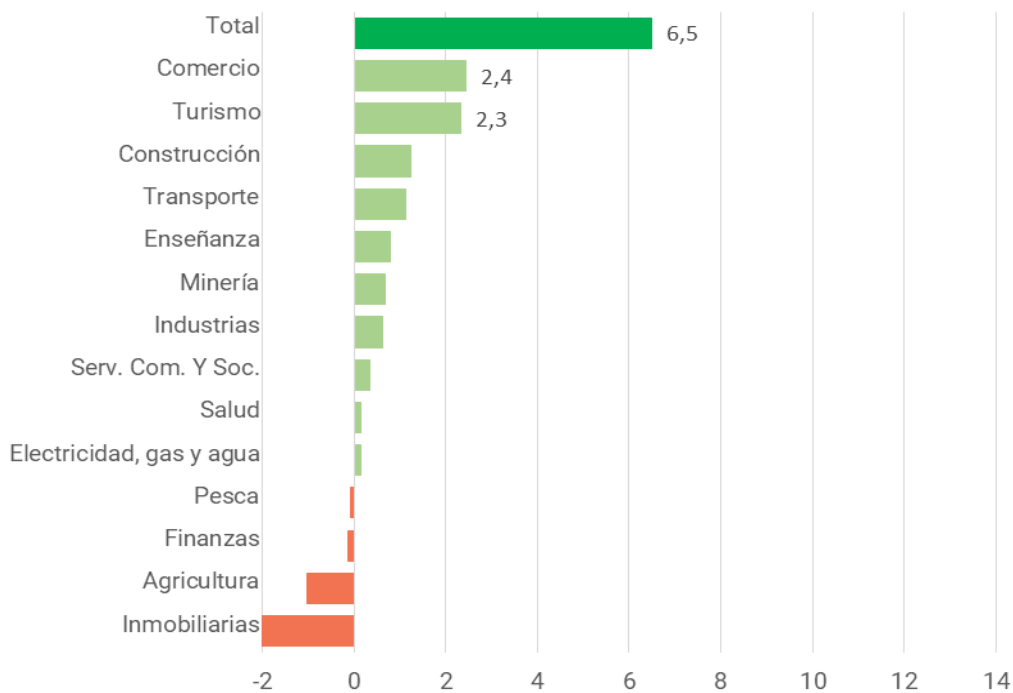
Fuente: elaboración CEPA en base a SIPA.

En relación con los sectores de actividad, en el mes de agosto diez de los catorce sectores incrementaron la cantidad de personas trabajadoras.

Particularmente en dicho mes la recuperación estuvo impulsada por Comercio (+2,4 mil), y Turismo (+2,3 mil).

Los sectores de Salud y Electricidad, gas y agua si bien no tuvieron crecimiento significativo de puestos de trabajo tampoco registraron una destrucción de los mismos, a diferencia de los sectores de Agricultura, Inmobiliarias y Finanzas que presentan reducciones respecto del mes previo.

Gráfico V. Variación en los puestos de trabajo registrados del sector privado según sectores. Serie desestacionalizada. Jul22 – Ago22. En miles.



Fuente: elaboración CEPA en base a SIPA.

En resumen:

En agosto de 2022, el empleo registrado privado creció en 6,5 mil puestos. Con este resultado se lograron superar los niveles de febrero 2020 aunque aún faltan recuperar 58 mil puestos de trabajo para alcanzar los niveles previos a la crisis de Cambiemos. Los sectores que impulsaron este crecimiento en agosto: Comercio y Turismo.

2. Personas trabajadoras por sector económico

Al analizar los puestos de trabajo según sector económico, es posible observar que se reduce la heterogeneidad sectorial de la recuperación. Con el incremento del empleo de agosto, nueve de los catorce sectores ya operan en niveles de empleo superiores a la pre-pandemia, otros tres siguen creciendo y se aproximan a dicho umbral y los dos restantes, que continuaron destruyendo puestos de trabajo luego de julio de 2020, no crearon empleo durante el mes en análisis.

La descripción reciente permite mostrar que en la recuperación del empleo ha habido distintas velocidades. El primer grupo se compone de sectores dinámicos, que no solo crecieron con respecto a los niveles de empleo de julio 2020, sino que han superado los valores pre-COVID (febrero 2020). El segundo grupo, de sectores en recuperación, aún no llegaron a los niveles pre-COVID, pero crecen en la cantidad de puestos de trabajo desde julio del 2020 a agosto de 2022. Finalmente, un último grupo de sectores se mantiene en crisis: la recuperación de puestos sólo comenzó hace apenas unos meses (y no en todos los casos).

La Tabla I muestra la variación de los distintos sectores económicos en dos períodos (de febrero de 2020 a agosto 2022 y de julio de 2020 a agosto de 2022) y en el último mes. La segmentación de dicha tabla permite mostrar la evolución del empleo en la actualidad con respecto a niveles pre-pandemia, y en relación con el peor momento de la pandemia en términos de empleo (julio 2020).

Tabla I. Variación del empleo registrado en el sector privado según sectores. Desde julio-20 y desde febrero-20. Serie desestacionalizada.

	Sector	Variación último mes	Variación desde piso de pandemia (jul20)	Variación desde pre-pandemia (feb20)
Sectores DINÁMICOS	Construcción	● 0,3%	● 37,1%	● 13,2%
	Inmobiliarias	● -0,2%	● 9,6%	● 8,0%
	Minería	● 0,8%	● 7,8%	● 2,3%
	Industrias	● 0,1%	● 7,5%	● 6,8%
	Comercio	● 0,2%	● 6,6%	● 4,6%
	Enseñanza	● 0,2%	● 4,0%	● 1,2%
	Pesca	● -0,6%	● 3,7%	● 1,0%
	Electricidad, gas y agua	● 0,2%	● 1,9%	● 1,6%
	Salud	● 0,0%	● 0,8%	● 0,9%
Sectores EN RECUPERACIÓN	Turismo	● 0,9%	● 13,0%	● -0,8%
	Serv. Com. Y Soc.	● 0,1%	● 2,8%	● -2,0%
	Transporte	● 0,2%	● 0,7%	● -1,7%
Sectores EN CRISIS	Agricultura	● -0,3%	● -1,5%	● -3,3%
	Finanzas	● -0,1%	● -2,3%	● -3,7%

Fuente: elaboración CEPA en base a SIPA.

Dentro de los sectores dinámicos sobresale el crecimiento que muestra el sector industrial. Si bien la variación en el último mes fue menor a la de meses previos, este sector ya creó 74 mil puestos de trabajo por encima del umbral de febrero de 2020, llegando al mejor desempeño desde febrero de 2019. Otro sector para mencionar es Inmobiliarias, con un saldo de más de 66 mil empleos creados en relación con pre-pandemia. Por último, el sector Construcción, cuya recuperación fue de las más veloces, contraponiendo en buena medida el sensible impacto inicial negativo de la pandemia. En este sector el impulso de la obra pública jugó un papel relevante como dinamizador de la actividad. Lleva creados más de 50 mil puestos desde febrero 2020.

Entre los sectores en recuperación, Turismo lleva 14 meses consecutivos de crecimiento. El importante aumento experimentado por dicho sector en los últimos meses estuvo relacionado principalmente con la temporada turística y el impacto positivo del programa Pre-Viaje. Vale recordar que se trata de uno de los sectores más golpeados por la crisis del COVID-19, llegando a registrar en el mes de julio de 2021 una destrucción del 22% de los puestos de trabajo que presentaba al comienzo de la pandemia (febrero 2020). Durante el mes de agosto continuó creciendo a un ritmo de +0,9% y se encuentra a menos de 1% de lograr niveles de empleo de pre-pandemia (-0,8%).

Por último, dentro de los sectores en crisis, Agricultura y Finanzas, aún se encuentran significativamente por debajo de los niveles pre-pandemia y no crearon puestos de trabajo durante el mes de agosto.

En resumen:

La recuperación económica sigue presentando rasgos heterogéneos, pero cada vez de menor magnitud. Los sectores dinámicos continúan comandando la creación de empleo, mientras que los sectores en recuperación se consolidan y aquellos que meses atrás estaban en crisis, hoy han comenzado a crecer.

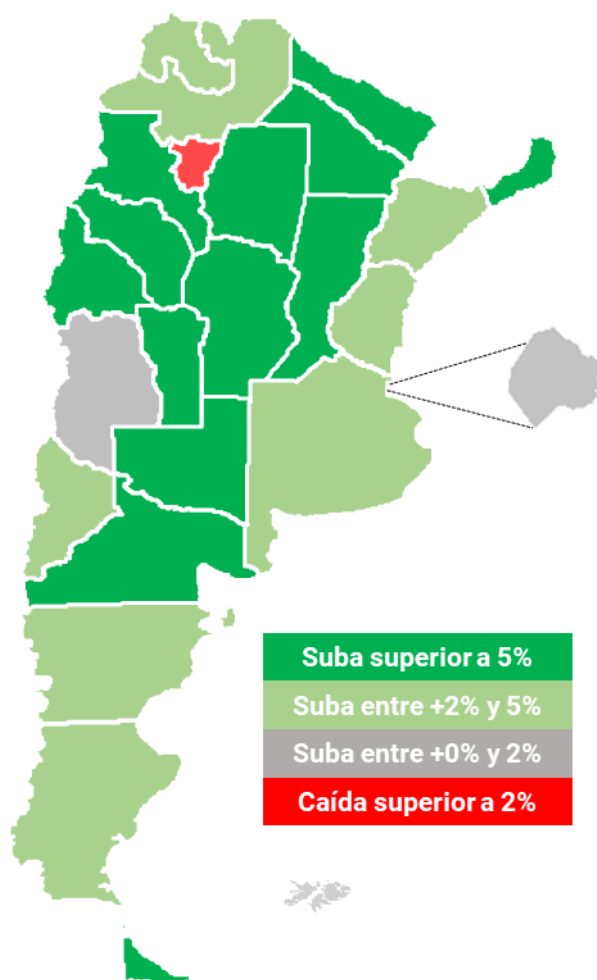
3. Análisis por regiones: al mes de agosto se evidencia un escenario homogéneo de recuperación del empleo por provincia. En la mayoría de los casos ya se registran niveles superiores a los de pre pandemia.

Una última dimensión a tener en cuenta para analizar la evolución de la cantidad de personas trabajadoras registradas del sector privado es la variación según provincia. Los datos de agosto 2022 muestran que 23 de las 24 provincias ya tienen mayores niveles de empleo que en febrero de 2020. El Mapa I refleja la variación porcentual de personas trabajadoras registradas del sector privado entre febrero de 2020 y agosto de 2022.

Al realizar un análisis más desagregado, el mapa muestra cuatro grupos de provincias.

- El primero (verde oscuro) está conformado por provincias que muestran variaciones por encima del 5%: Catamarca, Formosa, Tierra del Fuego, La Rioja, Misiones, Santiago del Estero, La Pampa, San Luis, Río Negro, San Juan, Chaco, Córdoba y Santa Fe.
- El segundo grupo (verde claro) es el que presentó una variación positiva entre 2% y 5%. Este está conformado por: Buenos Aires, Entre Ríos, Jujuy, Neuquén, Corrientes, Santa Cruz, Salta y Chubut.
- El tercer grupo: son aquellas provincias que se encuentran prácticamente en niveles pre-covid (gris): CABA y Mendoza.
- Y por último, en tercer lugar, aquellas provincias que se encuentran sensiblemente por debajo de los niveles pre-pandemia (caída de +2% rojo oscuro): Tucumán.

Mapa I. Variación del empleo registrado en el sector privado según provincias.
Período feb20 – ago22. Serie desestacionalizada.



Fuente: elaboración CEPA en base a SIPA.

En resumen:

En agosto 2022, 23 de las 24 provincias ya cuentan con más empleos privados que en febrero 2020. Por su parte: las regiones de Cuyo y el NOA, las más afectadas por la pandemia, ya registran niveles cercanos a los de pre pandemia.

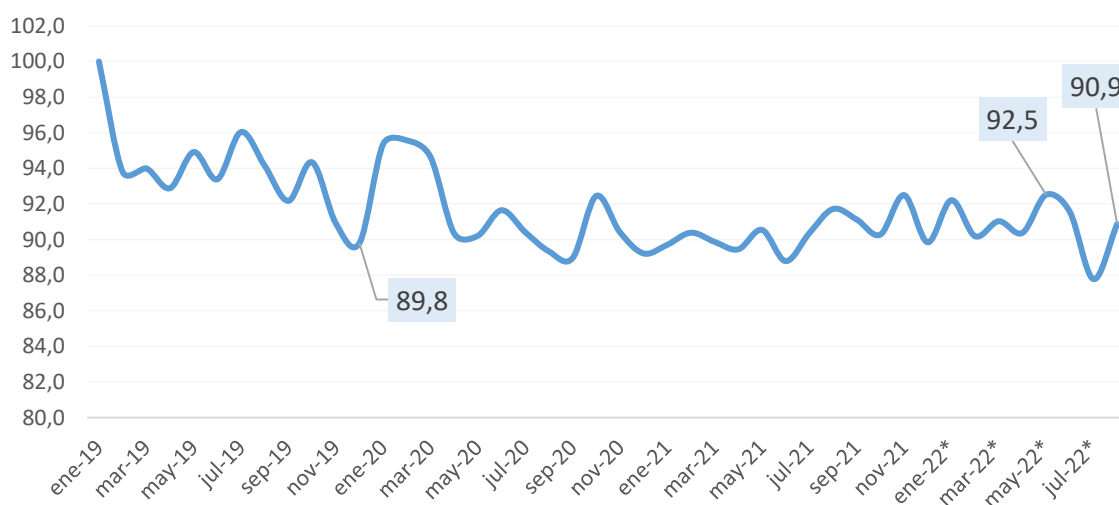
4. Evolución de la mediana salarial del empleo registrado privado en términos reales.

Las estadísticas del SIPA aportan datos sobre la evolución de la media, que refleja el promedio simple de los salarios del empleo registrado privado, y sobre la mediana salarial, que representa la línea que divide en mitades la cantidad de trabajadoras y trabajadores.

Al analizar dicha evolución se puede detectar que, en el último mes, la evolución de ambos indicadores quedó por encima de la inflación: el incremento de la mediana y la media salarial fue del orden de 10,8% y 6,5% respectivamente frente a una inflación de 6,2%.

A continuación, y a efectos de ilustrar la realidad actual en materia salarial, se presenta un gráfico que da cuenta de la evolución, en términos reales, de la mediana salarial. Se observa que el nivel actual se mantiene en valores equivalentes de finales de 2019, es decir, no ha logrado recuperar nada de lo perdido durante la gestión de Cambiemos. Esto difiere sensiblemente con lo sucedido en la serie de empleo, donde la recuperación de puestos alcanzó el 80% de lo perdido.

Gráfico VI. Evolución de la mediana salarial del empleo registrado privado en términos reales. Período Ene-19 a Ago-22. Base 100=Ene-19



Fuente: elaboración CEPA en base a SIPA.

En resumen:

En agosto de 2022, la mediana salarial quedó en niveles similares a los de diciembre de 2019. Tanto la mediana como la media se movieron por encima de la inflación en el último mes.

Conclusiones

El informe analizó los datos sobre el empleo registrado privado en el mes de agosto de 2022, su evolución desde la irrupción de la pandemia y la recuperación posterior y de carácter heterogéneo a nivel sectorial y regional. Entre los principales puntos a destacar se encuentran los siguientes:

➔ En agosto de 2022 se mantiene el sendero de crecimiento con el incremento de 6.535 puestos de trabajo, 0,1% más que julio 2022.

- ✓ Más de un año después del piso de la pandemia (julio 2020), se han generado 412 mil puestos de trabajo, más del 100% del total perdido desde esa fecha.
- ✓ Durante la crisis del Gobierno de Cambiemos (abr18/dic19) se destruyeron 275 mil puestos de trabajo registrados privados. A esta caída se suman los puestos perdidos a causa de la crisis sanitaria por el COVID-19 (-195 mil).
- ✓ Todavía falta recuperar 58 mil puestos de trabajo registrado privado para alcanzar los niveles previos a la gestión Cambiemos.
- ✓ Si bien el mes muestra resultados positivos respecto al mes anterior, en agosto se observa una moderación en el incremento de puestos. Los datos de la Encuesta de Indicadores Laborales (EIL), de todas formas, anticipan datos positivos para el mes de septiembre.

➔ **La heterogeneidad sectorial continúa su reducción, pero se mantiene como fenómeno específico luego del impacto de la pandemia:**

- ✓ 9 sectores dinámicos ya se encuentran por arriba de los niveles pre-COVID19, entre los que sobresale Industria e Inmobiliarias, en los que se han generado más de 74 mil y 66 mil puestos adicionales respectivamente.
- ✓ 3 sectores se encuentran aún en recuperación. En estos sectores se crean puestos de trabajo desde julio 2020 en adelante, pero no llegan a los niveles de febrero del 2020. En este sentido, es de destacar el crecimiento sostenido que viene presentando el sector Turismo, el más afectado durante la pandemia.
- ✓ Otros 2 sectores permanecen en crisis computando menos trabajadores y trabajadoras respecto al piso de la pandemia. Durante el mes de agosto ambos sectores no mostraron creación de empleo.

➔ **95% de las provincias ya registran más empleo privado que en febrero 2020, y ya no se observa una heterogeneidad regional como en meses anteriores:**

- ✓ **Se evidencia una homogeneización en la recuperación de los niveles de empleo a nivel nacional.**

- ✓ **CABA, Cuyo y el NOA son las regiones que más dificultades presentaban para recuperar los niveles de empleo de febrero 2020. Sin embargo, a agosto todas las provincias se ubican en niveles cercanos a los registrados en pre-pandemia, excepto Tucumán.**
- ➔ El incremento, en el último mes, de la evolución de la media y mediana salarial quedó por encima de la inflación: el aumento de la mediana y la media salarial fue del orden de 10,8% y 6,5% respectivamente frente a una inflación de 6,2%:
 - ✓ El nivel actual se mantiene en valores equivalentes de finales de 2019, es decir, no ha logrado recuperar nada de lo perdido durante la gestión de Cambiemos.
 - ✓ Esto difiere sensiblemente con lo sucedido en la serie de empleo, donde la recuperación de puestos alcanzó el 75% de lo perdido.