

Análisis sobre la situación del empleo registrado privado

Datos a octubre 2021

 centrocepa.com.ar
 [/ctrocepa](https://www.facebook.com/ctrocepa)
 [@ctrocepa](https://twitter.com/ctrocepa)

Enero 2022

Introducción

El presente informe busca continuar con el análisis cualitativo de la cantidad de trabajadores/as en el sector privado en octubre 2021 y su evolución desde la aparición del COVID-19. Se utilizó una metodología cuantitativa, en base a la información publicada por el Ministerio de Trabajo, Empleo y Seguridad Social de Nación vinculada a las bases del Sistema Integrado Previsional Argentina (SIPA) en su serie desestacionalizada (ya que esto permite la comparación entre meses no equivalentes).

El informe se divide en cuatro partes. En el primer apartado se indaga acerca de la cantidad de trabajadores y trabajadoras del sector privado en el mes de octubre y su evolución desde la crisis pandémica.

La segunda parte aborda la heterogeneidad sectorial presente en la recuperación del empleo privado. Se muestran las variaciones de la cantidad de trabajadoras y trabajadores por sectores económicos en dos períodos: entre febrero 2020 y junio 2021 y entre agosto 2020 y octubre 2021 (la evolución post piso de la pandemia). Así se podrá observar la imagen final de la recuperación, en el primer caso, y la evolución desde el piso de la crisis, en el segundo.

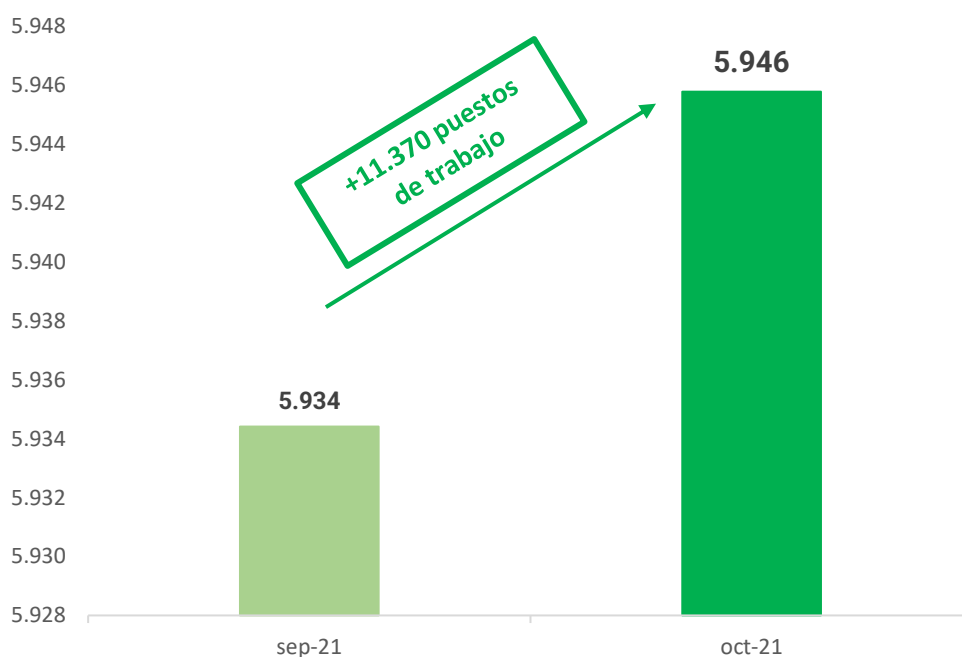
En el tercer apartado se analiza una segunda heterogeneidad: la regional. Mientras algunas provincias ya están por encima de los niveles de empleo privado registrados en febrero 2020, otras alcanzaron niveles pre-pandemia y unas últimas siguen sumamente por debajo.

Finalmente, se detallan las principales conclusiones de la evolución de los indicadores estudiados en clave de recuperación económica heterogénea sectorial y regionalmente y sus impactos diversificados en el marco de la pandemia de COVID 19.

1. Cantidad de trabajadores y trabajadoras en octubre de 2021

Los datos relevados por el Ministerio de Trabajo muestran que en el mes de octubre se generaron 11.370 puestos de trabajo registrados en el sector privado, lo cual implica un 0,20% de crecimiento con respecto al mes previo. Ya se acumulan 12 meses de crecimiento neto del empleo privado.

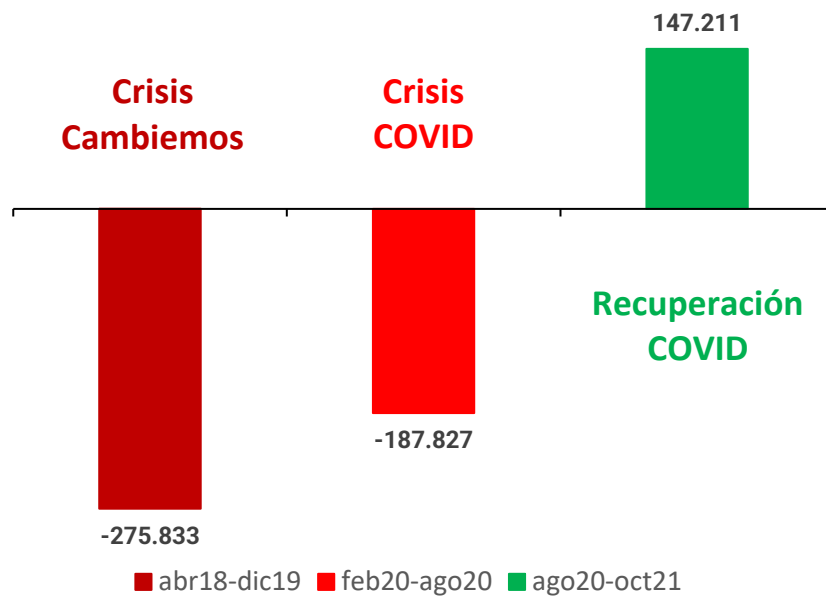
Gráfico I. Puestos de trabajo registrados del sector privado. Serie desestacionalizada. Sep21- Oct21.



Elaboración CEPA en base a SIPA.

El buen desempeño mencionado, y sostenido en el tiempo, permite que continúe el proceso de recuperación de los puestos de trabajo perdidos por el impacto de la pandemia del COVID-19 en 2020. En concreto, de los casi 188 mil puestos de trabajo perdidos en el sector privado con el comienzo del ASPO, ya se recuperaron 147,2 mil. Es decir, se han recuperado el 78% de los empleos destruidos, faltando aún 41 mil para llegar a los niveles pre-pandemia.

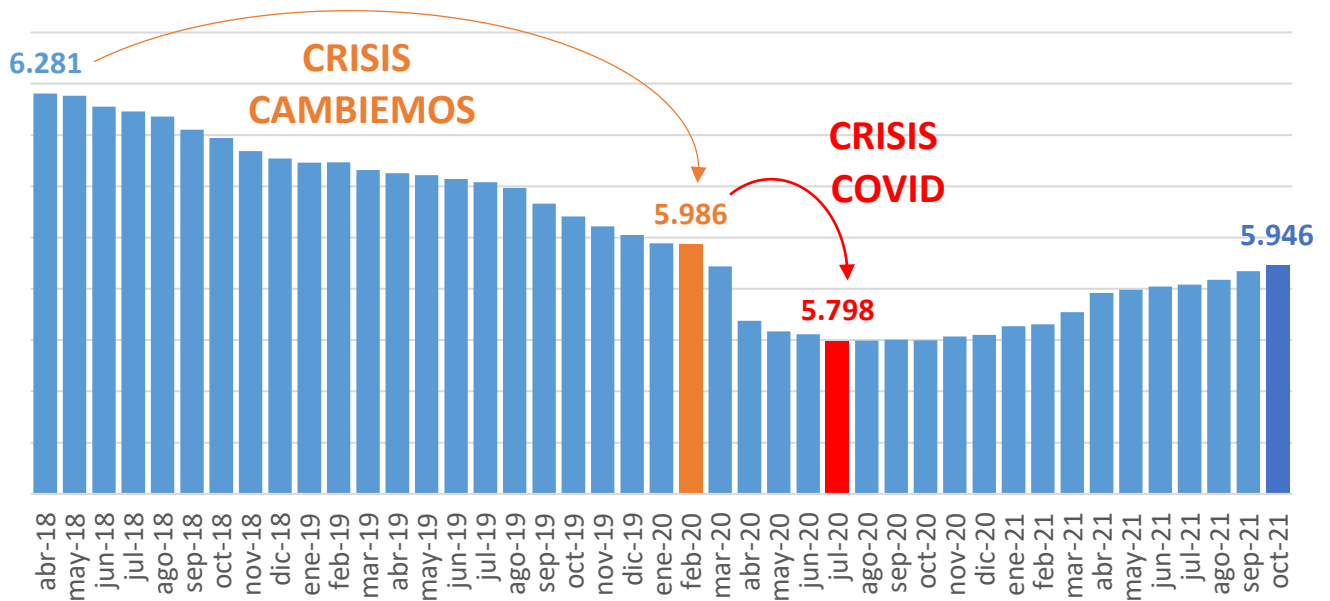
Gráfico II. Variación del empleo registrado en el sector privado. Serie desestacionalizada.



Elaboración CEPA en base a SIPA.

Vale recordar que, incluso recuperando la totalidad de puestos vigentes a comienzos de 2020, los niveles de llegada son estructuralmente bajos, debido a que previo a la pandemia, el empleo privado ya estaba en crisis. Esto se ve claramente al cotejar los valores de partida y considerando que la crisis del Gobierno de Cambiemos significó la destrucción neta de otros 275 mil puestos.

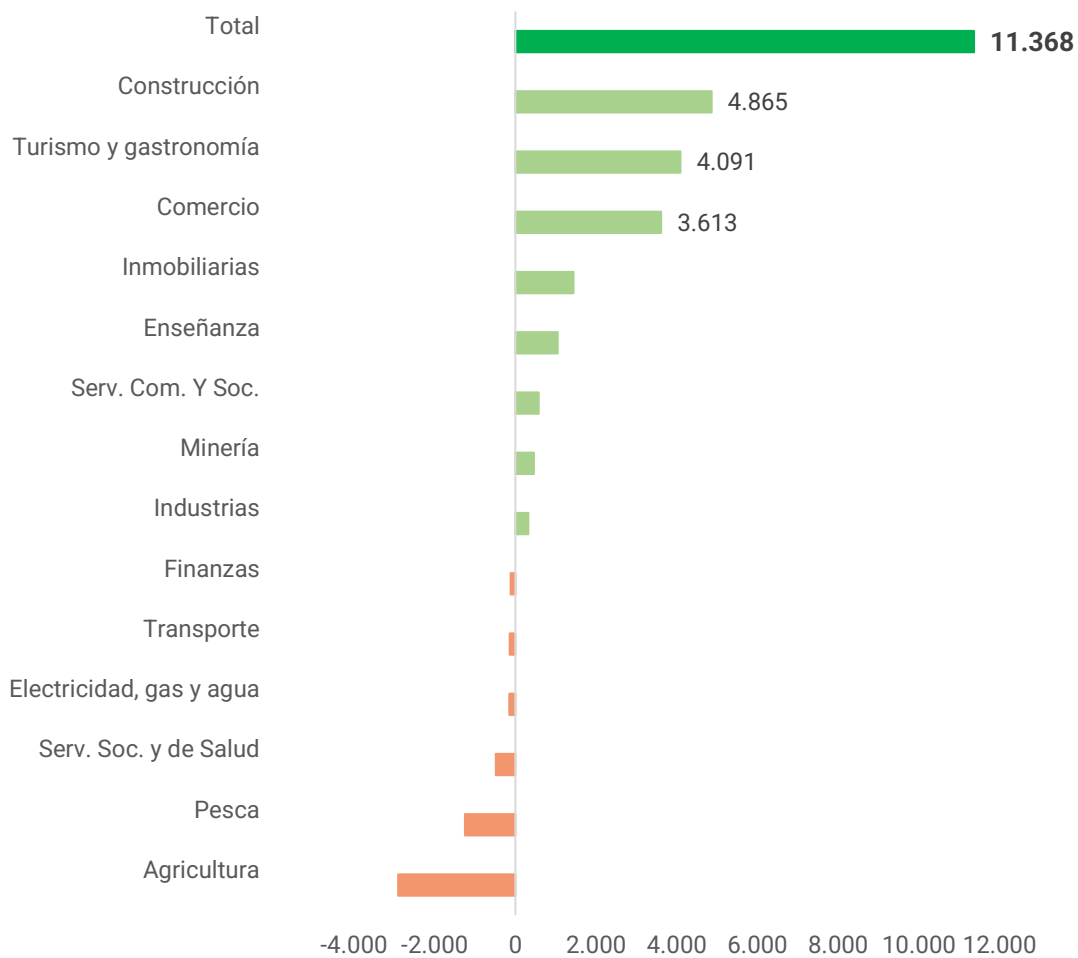
Gráfico III. Evolución del empleo registrado en el sector privado. Serie desestacionalizada, en miles de puestos



Elaboración CEPA en base a SIPA.

En relación a los sectores, en octubre nueve de los catorce sectores crecieron en la cantidad de trabajadores y trabajadoras. Esto marca, como viene haciéndolo hace unos meses, que la recuperación del empleo es -al igual que en la actividad heterogénea (ver siguiente apartado). Puntualmente en octubre, la recuperación estuvo impulsada por Construcción (+4.800), Turismo y Gastronomía (+4.000) y Comercio (+3.600). Inmobiliarias (+1.400) y Enseñanza (+1.000) también registraron buen desempeño. Por su parte, Agricultura (-2.900) y Pesca (-1.250) fueron los dos sectores que más cayeron en el período.

Gráfico IV. Variación en los puestos de trabajo registrados del sector privado según sectores. Serie desestacionalizada. Sep21-Oct21.



Elaboración CEPA en base a SIPA.

En resumen:

En octubre de 2021, el empleo registrado privado creció en 11,3 mil puestos, un 0,20% de aumento. Los sectores Construcción, Turismo y gastronomía y Comercio fueron los de mayor crecimiento. Aún falta recuperar 41 mil empleos privados para alcanzar los niveles de febrero 2020.

2. Trabajadoras/es por sector económico

Analizando los puestos de trabajo según sector económico, es posible observar una importante heterogeneidad sectorial, que igualmente se va reduciendo mes a mes. Cinco de los catorce sectores ya operan a niveles pre-pandemia, otros se encuentran en recuperación y pocos siguen en crisis.

Los sectores **dinámicos** no solo crecieron con respecto a los niveles de empleo de agosto 2020, sino que han superado los valores pre-COVID (febrero 2020). Otros sectores **en recuperación** aún no llegaron a los niveles pre-COVID, pero aun así se mantienen en crecimiento y mostraron un aumento en la cantidad de puestos de trabajo desde agosto del 2020 a octubre de 2021. Por último, existe un tercer grupo de sectores en crisis que siguen cayendo en la cantidad de trabajadores y trabajadoras registradas. Este conjunto de actividades no solo tuvo graves caídas entre febrero y agosto de 2020, sino que siguen profundizando su caída y acumulan una pérdida de puestos de trabajo desde el agosto pasado.

La **Tabla I** muestra la variación de los distintos sectores económicos en dos períodos: de febrero de 2020 a octubre 2021 y de agosto de 2020 a octubre de 2021. Esto es con el fin de mostrar su evolución con respecto a niveles pre-pandemia y con respecto a agosto del año pasado, cuando el nivel de actividad económica tocó su piso.

Tabla I. Variación del empleo registrado en el sector privado según sectores. Desde agosto-20 y desde febrero-20. Serie desestacionalizada.

	Sector	Variación desde piso de pandemia (ago-20)	Variación desde pre-pandemia (feb-20)
Sectores DINÁMICOS	Inmobiliarias	● 11,0%	● 3,7%
	Industrias	● 4,3%	● 2,7%
	Construcción	● 3,0%	● 1,1%
	Serv. Soc. y de Salud	● 0,4%	● 0,5%
	Electricidad, gas y agua	● 0,9%	● 0,4%
Sectores EN RECUPERACIÓN	Comercio	● 1,4%	● -0,3%
	Enseñanza	● 19,5%	● -0,9%
	Agricultura	● 1,1%	● -1,3%
	Minería	● 2,1%	● -2,6%
	Pesca	● 2,1%	● -2,8%
Sectores EN CRISIS	Finanzas	● -1,7%	● -3,4%
	Transporte	● -1,4%	● -4,1%
	Serv. Com. Y Soc.	● -0,1%	● -4,6%
	Turismo y gastronomía	● -6,5%	● -17,8%

Elaboración CEPA en base a SIPA.

Dentro de los sectores dinámicos es resaltable el crecimiento que está teniendo Industria. Con la variación del último mes, este sector ya creó cerca de 30 mil puestos de trabajo con respecto a febrero de 2020, logrando llegar a la mayor cantidad de empleos desde marzo de 2019. Otro sector que también resalta por su creación de empleo es Inmobiliarias, quien cuenta con un saldo de más de 31 mil empleos creados en comparación la pre-pandemia. Por último, en este mes el sector Construcción sostuvo su crecimiento y se ubica por segundo mes consecutivo dentro de los sectores dinámicos.

En los sectores en recuperación, Agricultura se encuentra muy cercano a alcanzar los niveles pre-pandemia (apenas 4,2 miles de empleos por debajo de feb-20, 0,3% menos de puestos). Minería creció por 11° mes consecutivo y Enseñanza lo hizo por 4° período seguido, lo cual la sitúa apenas 1,5% por debajo de los niveles de empleo observados en febrero 2020.

Por último, dentro de los sectores en crisis, el sector que sufrió una mayor caída, Turismo y gastronomía, experimentó un importante crecimiento en el último

mes. Así, acumula cuatro meses consecutivos de crecimiento en su nivel de empleo, posiblemente debido a la cercanía a la temporada turística. Aunque aún se encuentra significativamente por debajo de los niveles pre-pandemia, es de esperar que en los próximos meses este sector siga impulsando parte de la recuperación del empleo.

En resumen:

La recuperación económica sigue presentando rasgos heterogéneos, pero cada vez menores gracias al crecimiento de Turismo y gastronomía. Por su parte, Industria e Inmobiliarias son los sectores que presentan mayor crecimiento con respecto a la pre-pandemia (febrero 2020) y llevan creados 29 mil y 31 mil puestos de trabajo adicionales, respectivamente. Cinco sectores se encuentran con niveles de empleo por encima de febrero 2020, cinco se encuentran creciendo y solo cuatro continúan destruyendo.

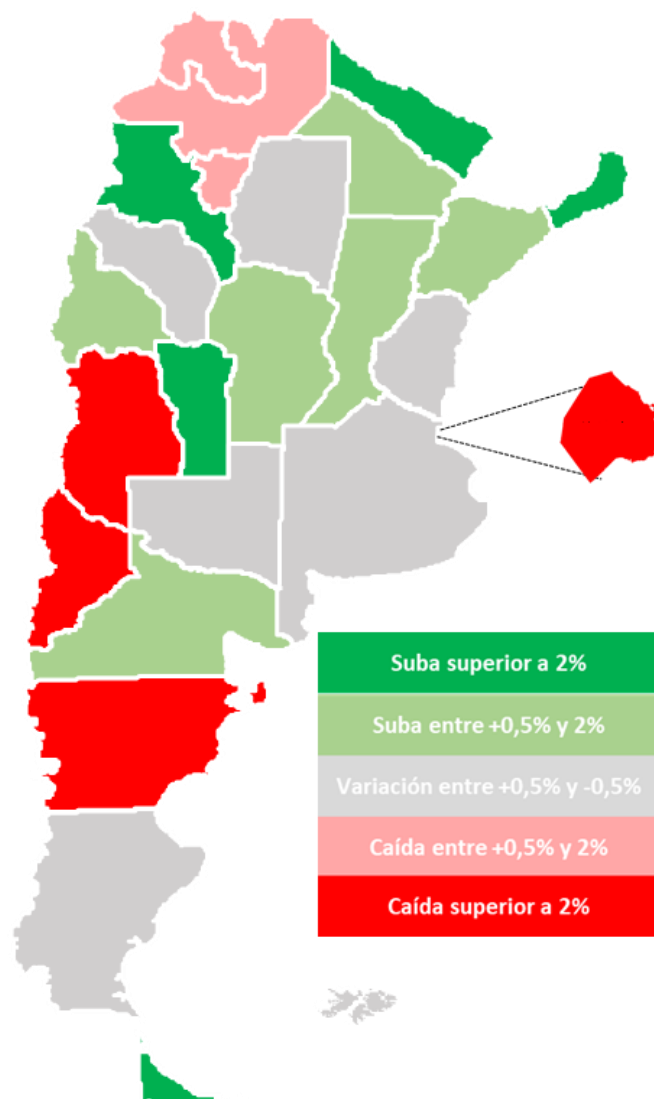
3. Análisis por regiones. El NEA comanda la recuperación; el Centro igual o arriba de pre-COVID; CABA, NOA y Cuyo son las regiones más golpeadas.

Una última dimensión a tener en cuenta para analizar la evolución de la cantidad de trabajadores y trabajadoras registradas del sector privado es la variación según provincia. Los datos de octubre muestran que 15 de 24 provincias ya tienen mayores niveles de empleo que en febrero de 2020. El Mapa I muestra la variación porcentual de trabajadores y trabajadoras registradas del sector privado entre febrero de 2020 y octubre de 2021.

Analizando de manera más minuciosa, el mapa muestra cinco grupos de provincias.

- El primero (verde oscuro) está conformado por Catamarca (+5,2%), Tierra del Fuego (+4,4%), Misiones (+4,3%), Formosa (+2,8%) y San Luis (+2,5%), provincias que muestran variaciones por encima del 2%.
- El segundo grupo (verde claro) es el que presentó una variación positiva entre 0,5% y 2%. Este está conformado por siete provincias: Corrientes (+1,8%), Santa Fe (+1,7%), Río Negro (+1,5%), San Juan (+1,5%), Chaco (+1,2%), y Córdoba (+0,8%).
- Luego se encuentran las provincias que prácticamente están en niveles pre-covid (gris): Santa Cruz (+0,4%), Santiago del Estero (0,4%), Buenos Aires (+0,3%), La Rioja (+0,2%), La Pampa (+0%) y Entre Ríos (-0,2%).
- En cuarto lugar, Jujuy (-1,2%), Salta (-1,6%) y Tucumán (-2%) son las provincias que se encuentran entre 0,5% y 2% por debajo de los niveles pre-pandemia (rojo claro).
- Por último, CABA (-3%), Neuquén (-3,2%), Chubut (-3,4%) y Mendoza (-3,8%) son las regiones más afectadas y muestran caídas superiores al 2% (rojo oscuro).

Mapa I. Variación del empleo registrado en el sector privado según provincias. Período feb/20 – oct21. Serie desestacionalizada.



Elaboración CEPA en base a SIPA.

En resumen:

En octubre 2021, 15 de 24 provincias ya cuentan con más empleos privados que en febrero 2020. Igualmente, existe una heterogeneidad regional. El NEA es la región que presenta una mayor recuperación, mientras que el centro se encuentra igual o por encima de los niveles pre-COVID. Por su parte, CABA, la región del Cuyo y el NOA son las regiones más afectadas por la pandemia.

4. Conclusiones

El presente informe mostró los datos sobre el empleo registrado privado en el mes de octubre de 2021, su evolución desde la irrupción de la pandemia y la recuperación heterogénea a nivel sectorial y regional del empleo privado.

→ Octubre 2021 se mantiene el sendero de crecimiento presentando la creación de 11.370 puestos de trabajo, un 0,20% más con respecto a septiembre 2021.

- ✓ El sector que más puestos de trabajo creó fue Construcción, seguido por Turismo y gastronomía, Comercio e Inmobiliarias, mientras que seis sectores destruyeron empleo.
- ✓ Un año después del piso de la pandemia (agosto 2020), se han generado 147 mil puestos de trabajo, un 78% del total perdido, faltando crear 41 mil empleos para llegar a los niveles de febrero 2020.

→ La heterogeneidad sectorial está disminuyendo, pero sigue presente:

- ✓ 5 sectores dinámicos ya se encuentran por arriba de los niveles pre-COVID19, sobresaliendo principalmente Industria e Inmobiliarias, los cuales crearon alrededor de 30 mil puestos adicionales con respecto a febrero 2020.
- ✓ 5 sectores aún están en recuperación, crean puestos de trabajo con respecto al piso de la pandemia (agosto 2020), pero no llegan a los niveles de febrero del año pasado. Comercio únicamente presenta 0,9% menos de empleos.
- ✓ 4 sectores permanecen en crisis y cuentan con menos trabajadores y trabajadoras con respecto al piso de la pandemia. Sin embargo, en este último grupo Turismo y gastronomía se destacó por su crecimiento en octubre, debido a la cercanía de la temporada turística.

→ 62,5% de las provincias ya tienen más empleo privado que en febrero 2020, pero la heterogeneidad regional sigue presente:

- ✓ El NEA, San Luis, Catamarca y Tierra del Fuego presentan aumentos en los niveles de empleo privado por encima del 2%.
- ✓ El centro del país ya tiene igual o mayor empleo que en la pre-pandemia.
- ✓ CABA, Cuyo y el NOA son los sectores más perjudicados y siguen notoriamente por debajo de los niveles de empleo de febrero 2020.