

Análisis sobre la situación del empleo registrado privado

Datos al mes de noviembre 2022

 centrocepa.com.ar

 [/ctrocepa](https://www.facebook.com/ctrocepa)

 [@ctrocepa](https://twitter.com/ctrocepa)

Febrero 2023

Introducción

El presente informe analiza la cantidad de personas trabajadoras registradas en el sector privado en noviembre 2022 y su evolución desde la aparición del COVID-19.

Para su realización, se utilizó una metodología cuantitativa, en base a la información publicada por el Ministerio de Trabajo, Empleo y Seguridad Social de Nación vinculada a las bases del Sistema Integrado Previsional Argentina (SIPA) en su serie desestacionalizada (ya que esto permite la comparación entre meses no equivalentes).

El informe se divide en cuatro partes. En el primer apartado se indaga acerca de la cantidad de personas trabajadoras del sector privado en el mes de octubre y su evolución desde la crisis pandémica.

La segunda aborda la heterogeneidad sectorial percibida en la recuperación del empleo privado. Se muestran las variaciones de la cantidad de personas trabajadoras por sectores económicos en dos períodos: entre febrero 2020 y octubre 2022 y entre julio 2020 y noviembre 2022 (la evolución posterior al momento de menor nivel de empleo provocado por la pandemia). La información brinda la imagen final de la recuperación, en el primer caso, y la evolución desde el piso de la crisis, en el segundo.

En el tercer apartado se analiza una segunda dimensión de heterogeneidad: la regional. Si bien la mayoría de las provincias se encuentran hoy por encima de los niveles de empleo privado registrados en febrero 2020, no todas lo hacen en igual magnitud.

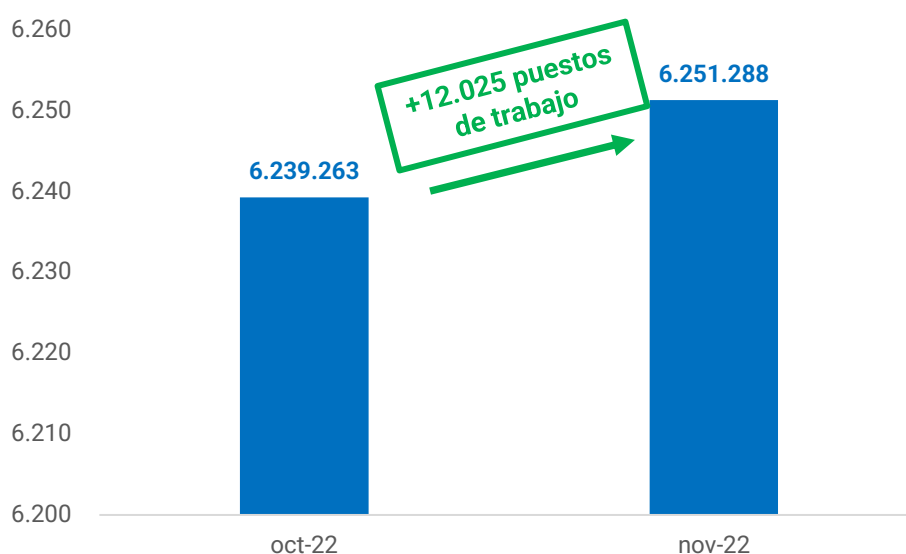
En cuarto orden, se incorporó un análisis sobre la evolución de la mediana salarial en términos reales.

Finalmente, se detallan las principales conclusiones de la evolución de los indicadores estudiados en clave de recuperación económica heterogénea sectorial y regionalmente y sus impactos diversificados en el marco de la pandemia de COVID 19.

1. Cantidad de personas trabajadoras en noviembre 2022

Los datos relevados por el Ministerio de Trabajo muestran que en el mes de noviembre se generaron 12.025 puestos de trabajo registrados en el sector privado, lo cual implica un 0,2% de crecimiento con respecto al mes previo. Luego de la doble crisis del empleo (con el Gobierno de Cambiemos y luego con la pandemia) se evidencia una continuidad en la recuperación de puestos de trabajo, que acumula 23 meses de crecimiento sostenido.

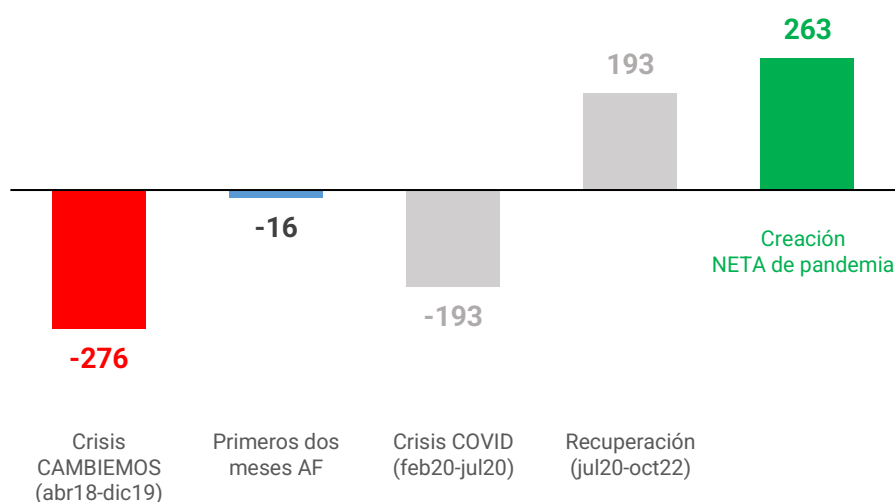
Gráfico I. Puestos de trabajo registrados del sector privado. Serie desestacionalizada. Sep22-Nov22. En miles.



Fuente: elaboración CEPA en base a SIPA.

Al mes de noviembre de 2022, **se recuperaron 456 mil puestos de trabajo** desde el mínimo producido por la pandemia del COVID-19 (julio 2020).

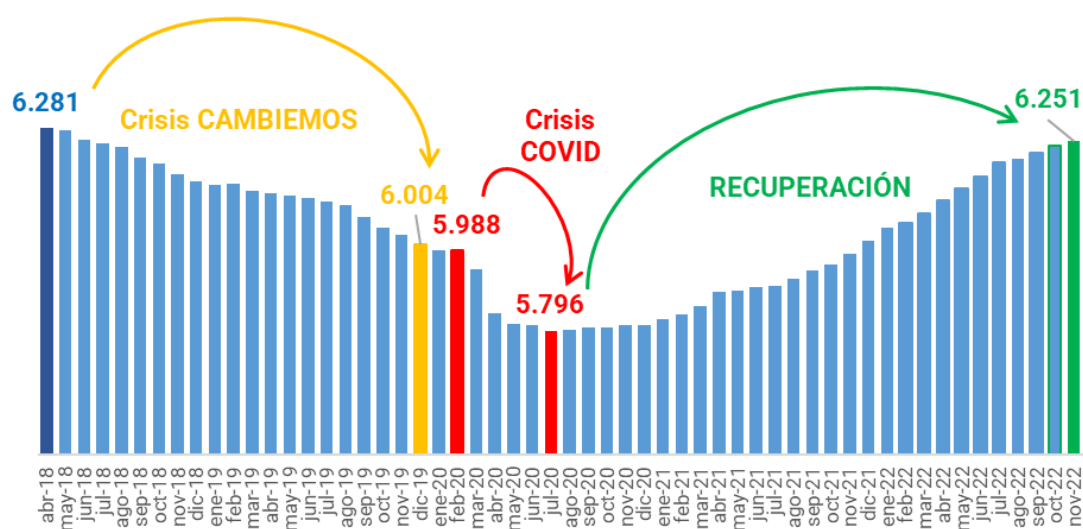
Gráfico II. Variación del empleo registrado en el sector privado. Serie desestacionalizada. En miles.



Fuente: elaboración CEPA en base a SIPA.

Previo al inicio de la pandemia, el empleo privado ya se encontraba en una situación crítica: la crisis del Gobierno de Cambiemos significó la destrucción neta de 276 mil puestos a diciembre 2019 (y 293 al mes de febrero 2020). Al mes de noviembre de 2022 se han recuperado 263 mil puestos por encima de la cantidad de pre pandemia y restan aún recuperar 13 mil puestos para alcanzar la cantidad perdida durante la gestión de Cambiemos y casi 30 mil para recuperar los niveles de empleo previos a la crisis del gobierno de Cambiemos.

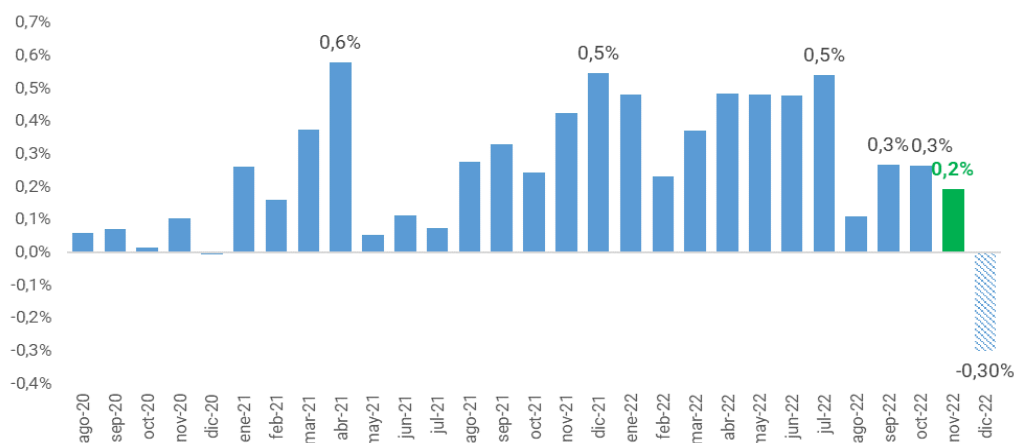
Gráfico III. Evolución del empleo registrado en el sector privado. Serie desestacionalizada, en cantidad de puestos. En miles.



Fuente: elaboración CEPA en base a SIPA.

El mes en análisis muestra resultados positivos respecto al mes anterior, aunque se reduce el ritmo de crecimiento y los datos de la Encuesta de Indicadores Laborales (EIL), a su vez, anticipan el primer dato de empleo negativo en diciembre en casi dos años de crecimiento.

Gráfico IV. Estimación de variación mensual de puestos de trabajo registrados del sector privado en EIL. Serie desestacionalizada.



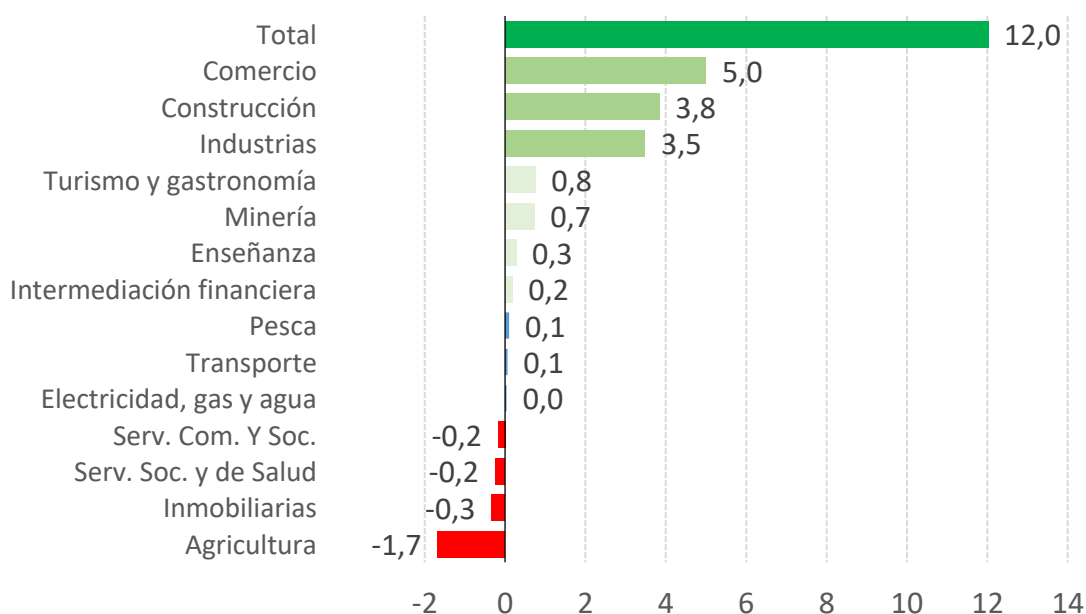
Fuente: elaboración CEPA en base a SIPA.

En relación con los sectores de actividad, en el mes de noviembre diez de los catorce sectores incrementaron la cantidad de personas trabajadoras.

Particularmente en dicho mes la recuperación estuvo impulsada por Comercio (+5 mil), Construcción (+3,8 mil) e Industria (+3,5 mil).

El resto de los sectores mostraron un crecimiento desestacionalizado muy leve y, como venimos observando, Agricultura sigue siendo uno de los de peor desempeño, buena parte explicada por la sequía y la cosecha de trigo menor a la esperada.

Gráfico V. Variación en los puestos de trabajo registrados del sector privado según sectores. Serie desestacionalizada. Oct22-Nov22. En miles.



Fuente: elaboración CEPA en base a SIPA.

En resumen:

En noviembre de 2022, el empleo registrado privado creció en 12 mil puestos. Con este resultado se lograron superar los niveles de febrero 2020, aunque aún faltan recuperar 13 mil puestos de trabajo para alcanzar la cantidad perdida durante la gestión de Cambiemos y casi 30 mil para recuperar los niveles de empleo previos a la crisis del gobierno de Cambiemos. Los sectores que impulsaron este crecimiento en noviembre: Comercio, Construcción e Industria.

2. Personas trabajadoras por sector económico

Al analizar los puestos de trabajo según sector económico, su evolución fue mostrando estos meses una marcada reducción de la heterogeneidad sectorial de la recuperación. Con el incremento del empleo de noviembre, nueve de los catorce sectores ya operan en niveles de empleo superiores a la pre-pandemia, otros tres siguen creciendo y se aproximan a dicho umbral y los dos restantes, que no lograron crear puestos de trabajo durante el mes en análisis.

La descripción reciente permite mostrar que en la recuperación del empleo ha habido distintas velocidades. El primer grupo se compone de sectores dinámicos, que no solo crecieron con respecto a los niveles de empleo de julio 2020, sino que han superado los valores pre-COVID (febrero 2020). El segundo grupo, de sectores en recuperación, aún no llegaron a los niveles pre-COVID, pero crecen en la cantidad de puestos de trabajo desde julio del 2020 a noviembre de 2022. Finalmente, un último grupo de sectores se mantiene en crisis: la recuperación de puestos sólo comenzó hace apenas unos meses (y no en todos los casos).

La Tabla I muestra la variación de los distintos sectores económicos en dos períodos (de febrero de 2020 a noviembre 2022 y de julio de 2020 a noviembre de 2022) y en el último mes. La segmentación de dicha tabla permite mostrar la evolución del empleo en la actualidad con respecto a niveles pre-pandemia, y en relación con el peor momento de la pandemia en términos de empleo (julio 2020).

Tabla I. Variación del empleo registrado en el sector privado según sectores. Desde julio-20 y desde febrero-20. Serie desestacionalizada.

	Sector	Variación último mes	Variación desde piso de pandemia (jul20)	Variación desde pre-pandemia (feb20)
Sectores DINÁMICOS	Construcción	● 0,9%	● 41,1%	● 16,8%
	Turismo	● 0,3%	● 15,7%	● 1,6%
	Inmobiliarias	● 0,0%	● 9,7%	● 8,1%
	Minería	● 0,8%	● 10,4%	● 4,8%
	Industrias	● 0,3%	● 8,6%	● 7,9%
	Comercio	● 0,4%	● 7,9%	● 6,0%
	Enseñanza	● 0,1%	● 4,2%	● 1,4%
	Serv. Com. Y Soc.	● 0,0%	● 2,7%	● -2,0%
	Electricidad, gas y agua	● 0,1%	● 2,2%	● 2,0%
Sectores EN RECUPERACIÓN	Salud	● -0,1%	● 0,9%	● 1,0%
	Transporte	● 0,0%	● 0,8%	● -1,6%
Sectores EN CRISIS	Agricultura	● -0,5%	● -2,8%	● -4,6%
	Pesca	● 0,8%	● -1,4%	● -4,4%
	Finanzas	● 0,1%	● -2,8%	● -4,2%

Fuente: elaboración CEPA en base a SIPA.

Para los meses siguientes es posible que parte de las heterogeneidades que veíamos hace un tiempo retornen producto de una actividad general que

comienza a ceder y donde sectores como construcción o turismo puedan desacelerarse y la industria recupere su posición de conductora del crecimiento.

En resumen:

Hasta noviembre, la recuperación económica siguió presentando rasgos heterogéneos, pero cada vez de menor magnitud. Los sectores dinámicos continúan comandando la creación de empleo, mientras que los sectores en recuperación se consolidan y aquellos que meses atrás estaban en crisis, hoy han comenzado a crecer. Es posible que en los próximos meses las heterogeneidades comiencen a reaparecer.

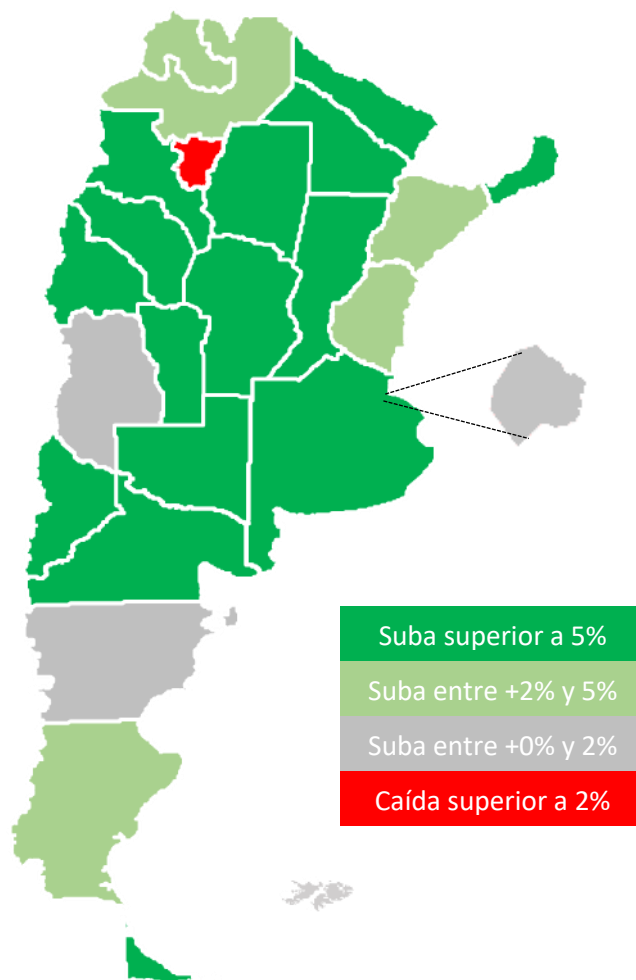
3. Análisis por regiones: al mes de noviembre se evidencia un escenario homogéneo de recuperación del empleo por provincia. En la mayoría de los casos ya se registran niveles superiores a los de pre- pandemia.

Una última dimensión a tener en cuenta para analizar la evolución de la cantidad de personas trabajadoras registradas del sector privado es la variación según provincia. Los datos de noviembre 2022 muestran que 23 de las 24 provincias ya tienen mayores niveles de empleo que en febrero de 2020. El Mapa I refleja la variación porcentual de personas trabajadoras registradas del sector privado entre febrero de 2020 y noviembre de 2022.

Al realizar un análisis más desagregado, el mapa muestra cuatro grupos de provincias.

- El primero (verde oscuro) está conformado por provincias que muestran variaciones por encima del 5%: Catamarca, Formosa, Tierra del Fuego, La Rioja, Misiones, San Luis, Chaco, Santiago del Estero, La Pampa, Río Negro, San Juan, Córdoba, Santa Fe, Neuquén, Buenos Aires y Corrientes.
- El segundo grupo (verde claro) es el que presentó una variación positiva entre 2% y 5%. Este está conformado por: Jujuy, Entre Ríos, Santa Cruz y Salta.
- El tercer grupo: son aquellas provincias que se encuentran prácticamente en niveles pre-covid (gris): CABA, Mendoza y Chubut.
- Y por último, en cuarto lugar, aquellas provincias que se encuentran sensiblemente por debajo de los niveles pre-pandemia (caída de +2% rojo oscuro): Tucumán (-3,1%).

Mapa I. Variación del empleo registrado en el sector privado según provincias.
Período feb20 – Nov22. Serie desestacionalizada.



Fuente: elaboración CEPA en base a SIPA.

En resumen:

En noviembre de 2022, 23 de las 24 provincias ya cuentan con más empleos privados que en febrero 2020. Por su parte: las regiones de Cuyo y el NOA, las más afectadas por la pandemia, ya registran niveles cercanos a los de pre pandemia.

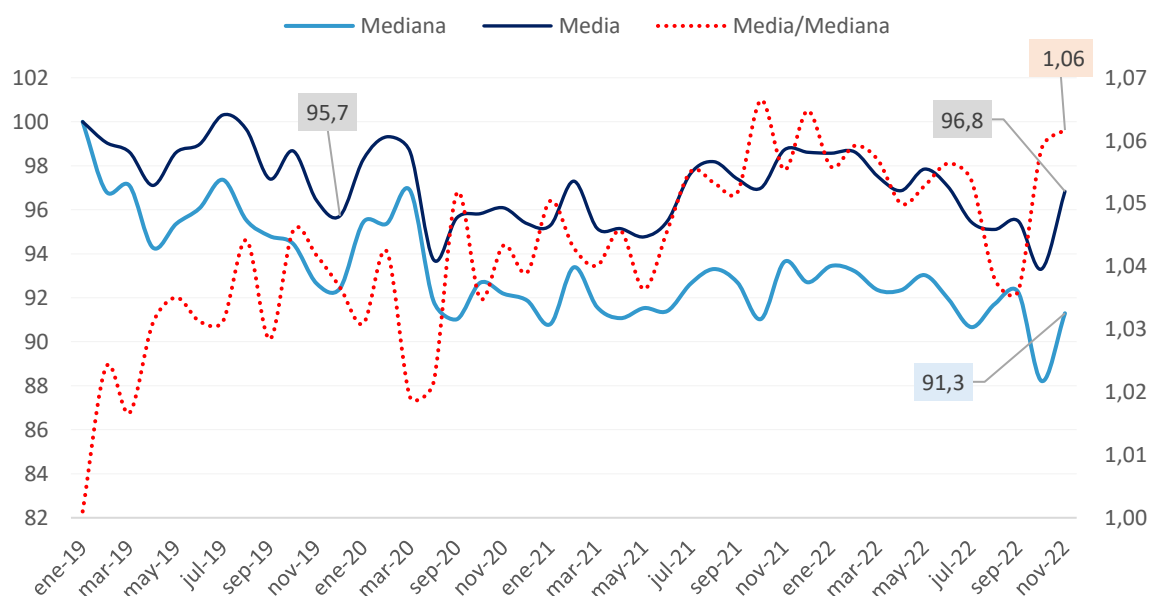
4. Evolución de la mediana salarial del empleo registrado privado en términos reales.

Las estadísticas del SIPA aportan datos sobre la evolución de la media, que refleja el promedio simple de los salarios del empleo registrado privado, y sobre la mediana salarial, que representa la línea que divide en mitades la cantidad de trabajadoras y trabajadores.

Al analizar dicha evolución se puede detectar que, en el último mes, la evolución de ambos indicadores quedó por encima de la inflación.

A continuación, y a efectos de ilustrar la realidad actual en materia salarial, se presenta un gráfico que da cuenta de la evolución, en términos reales, de la mediana salarial, la media y su cociente. Se observa que el nivel actual se mantiene en valores equivalentes de finales de 2019, es decir, no ha logrado recuperar nada de lo perdido durante la gestión de Cambiemos. A esto se debe sumar un principio de fragmentación laboral importante: entre enero de 2019 y la actualidad, la media laboral creció 6% en términos reales que la mediana. Esto está marcando que la medición promedio comienza a tener un sesgo porque la mitad de los trabajadores están recibiendo incrementos de menor cuantía.

Gráfico VI. Evolución de la mediana, media salarial y cociente del empleo registrado privado en términos reales. Período Ene-19 a Nov-22. Base 100=Ene-19



Fuente: elaboración CEPA en base a SIPA.

En resumen:

En noviembre de 2022, la mediana y la media salarial le ganaron a la inflación, pero siguen en niveles similares a los de diciembre de 2019. Por otro lado, la diferencia entre la mediana y la media volvió a ampliarse en favor de esta última.

Conclusiones

El informe analizó los datos sobre el empleo registrado privado en el mes de noviembre de 2022, su evolución desde la irrupción de la pandemia y la recuperación posterior y de carácter heterogéneo a nivel sectorial y regional. Entre los principales puntos a destacar se encuentran los siguientes:

➔ **En noviembre de 2022 se mantiene el sendero de crecimiento con el incremento de 12.025 puestos de trabajo, 0,2% más que octubre 2022.**

- ✓ Más de un año después del piso de la pandemia (julio 2020), se han generado 456 mil puestos de trabajo, más del 100% del total perdido desde esa fecha.
- ✓ Durante la crisis del Gobierno de Cambiemos (abr18/dic19) se destruyeron 276 mil puestos de trabajo registrados privados. A esta caída se suman los puestos perdidos a causa de la crisis sanitaria por el COVID-19 (-193 mil) y unos 16 mil entre enero y febrero 2020.
- ✓ Todavía falta recuperar 13 mil puestos de trabajo registrado privado para alcanzar la cantidad perdida durante la gestión de Cambiemos y unos 30 mil puestos para recuperar los niveles previos a la crisis del gobierno de Cambiemos.
- ✓ El mes en análisis muestra resultados positivos respecto al mes anterior, aunque disminuye el ritmo de crecimiento. Los datos de la Encuesta de Indicadores Laborales (EIL), a su vez, anticipan un posible primer dato negativo en diciembre.

➔ **La heterogeneidad sectorial continúa su reducción, pero se mantiene como fenómeno específico luego del impacto de la pandemia:**

- ✓ 9 sectores dinámicos ya se encuentran por arriba de los niveles pre-COVID19, entre los que sobresale Industria y construcción.
- ✓ 3 sectores se encuentran aún en recuperación: transporte, pesca y finanzas. En estos sectores se crean puestos de trabajo desde julio 2020 en adelante, pero no llegan a los niveles de febrero del 2020.
- ✓ Otros sectores permanecen en crisis computando menos trabajadores y trabajadoras respecto al piso de la pandemia. Durante el mes de noviembre, el caso más relevante fue el del sector agrícola, que comienza a mostrar un impacto relevante por la sequía.

➔ **95% de las provincias ya registran más empleo privado que en febrero 2020, y ya no se observa una heterogeneidad regional como en meses anteriores:**

- ✓ Se evidencia una homogeneización en la recuperación de los niveles de empleo a nivel nacional.
- ✓ CABA, Cuyo y el NOA son las regiones que más dificultades presentaban para recuperar los niveles de empleo de febrero 2020. Sin embargo, a

noviembre todas las provincias se ubican en niveles cercanos a los registrados en pre-pandemia, excepto Tucumán.

➔ El incremento, en el último mes, de la evolución de la media y mediana salarial quedó por encima de la inflación; sin embargo, la brecha entre ambas medidas se sigue agrandando

- ✓ El nivel actual se mantiene en valores equivalentes de finales de 2019, es decir, no ha logrado recuperar nada de lo perdido durante la gestión de Cambiemos.
- ✓ Esto difiere sensiblemente con lo sucedido en la serie de empleo, donde la recuperación de puestos alcanzó el 96% de lo perdido.
- ✓ Por su parte, la diferencia entre la media y la mediana llegó a un nivel real del 6% (de los más elevados de la serie), lo que da la pauta de un importante proceso de fragmentación salarial.