

Análisis sobre la situación del empleo registrado privado

Datos al mes de mayo 2023

 centrocepa.com.ar

 [/ctrocepa](https://www.facebook.com/ctrocepa)

 [@ctrocepa](https://twitter.com/ctrocepa)

Agosto 2023

Introducción

El presente informe analiza la cantidad de personas trabajadoras registradas en el sector privado en mayo 2023 y su evolución desde la aparición del COVID-19.

Para su realización, se utilizó una metodología cuantitativa, en base a la información publicada por el Ministerio de Trabajo, Empleo y Seguridad Social de Nación vinculada a las bases del Sistema Integrado Previsional Argentina (SIPA) en su serie desestacionalizada (ya que esto permite la comparación entre meses no equivalentes).

El informe se divide en cuatro partes. En el primer apartado se indaga acerca de la cantidad de personas trabajadoras del sector privado en el mes de mayo y su evolución desde la crisis pandémica.

La segunda aborda la heterogeneidad sectorial percibida en la recuperación del empleo privado. Se muestran las variaciones de la cantidad de personas trabajadoras por sectores económicos en dos períodos: entre febrero 2020 y mayo 2023 y entre julio 2020 y mayo 2023 (la evolución posterior al momento de menor nivel de empleo provocado por la pandemia). La información brinda la imagen final de la recuperación, en el primer caso, y la evolución desde el piso de la crisis, en el segundo

En el tercer apartado se analiza una segunda dimensión de heterogeneidad: la regional. Si bien la mayoría de las provincias se encuentran hoy por encima de los niveles de empleo privado registrados en febrero 2020, no todas lo hacen en igual magnitud.

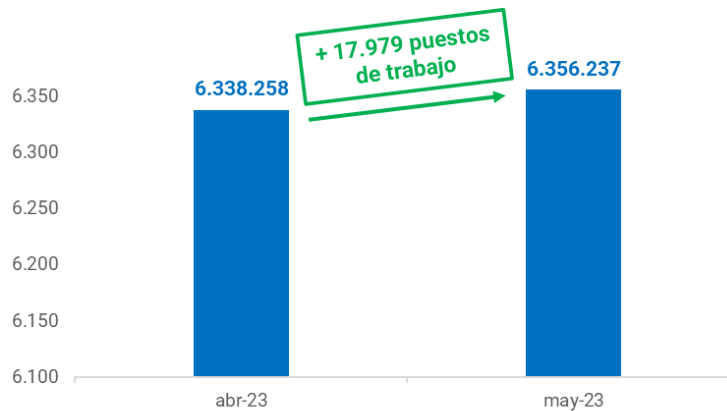
En cuarto orden, se incorporó un análisis sobre la evolución de la mediana salarial en términos reales.

Finalmente, se detallan las principales conclusiones de la evolución de los indicadores estudiados en clave de recuperación económica heterogénea sectorial y regionalmente y sus impactos diversificados en el marco de la pandemia de COVID 19.

1. Cantidad de personas trabajadoras en mayo 2023

Los datos relevados por el Ministerio de Trabajo muestran que, en el mes de mayo, se generaron 17.979 puestos de trabajo registrados en el sector privado, lo cual implica 0,3% de crecimiento con respecto al mes previo y 29 meses de crecimiento sostenido. **La cantidad de puestos de empleo registrado (6.356.237 casos) constituye el valor máximo de la serie histórica.** Luego de la doble crisis de empleo (con el Gobierno de Cambiemos y luego con la pandemia) al mes de mayo se sostiene la recuperación de la totalidad de puestos de trabajo perdidos, superando en casi 75 mil casos incluso los niveles de empleo registrados en abril de 2018.

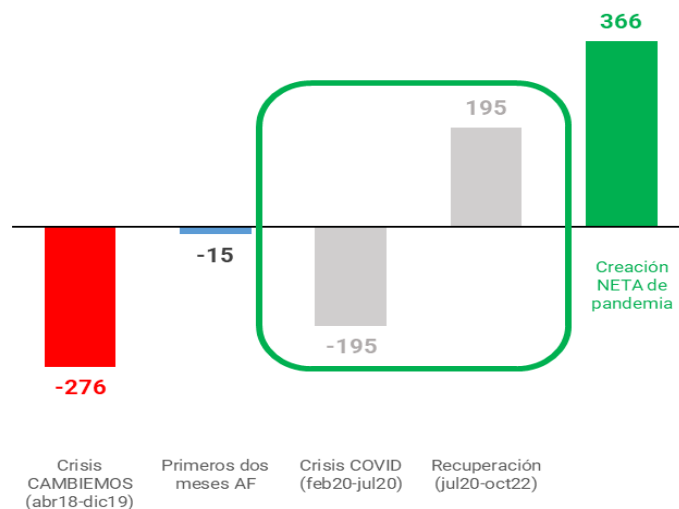
Gráfico I. Puestos de trabajo registrado del sector privado. Serie desestacionalizada. Abr23-May23. En miles.



Fuente: elaboración CEPA en base a SIPA.

Al mes de mayo de 2023, **se recuperaron 561 mil puestos de trabajo** desde el mínimo producido por la pandemia del COVID-19 (julio 2020).

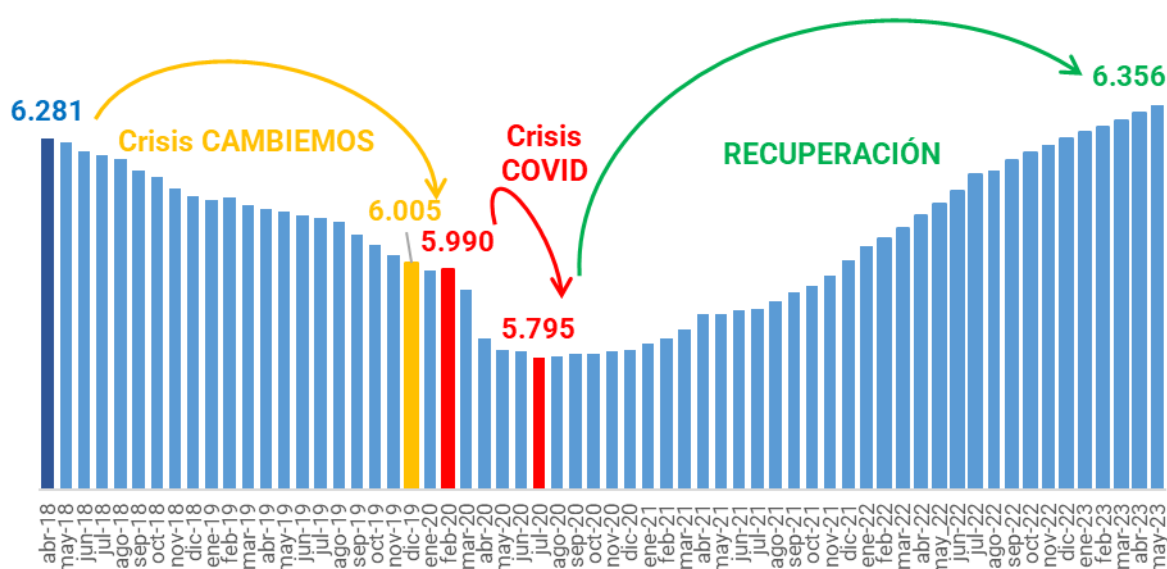
Gráfico II. Variación del empleo registrado en el sector privado. Serie desestacionalizada. En miles.



Fuente: elaboración CEPA en base a SIPA.

Previo al inicio de la pandemia, el empleo privado ya se encontraba en una situación crítica: la crisis del Gobierno de Cambiemos significó la destrucción neta de 276 mil puestos a diciembre 2019 (y 291 al mes de febrero 2020). Al mes de mayo de 2023 se han recuperado 366 mil puestos por encima de la cantidad de pre pandemia logrando de esta manera alcanzar los niveles de empleo previos al gobierno de Cambiemos (15 mil corresponden a los puestos perdidos entre diciembre 2019 y febrero 2020).

Gráfico III. Evolución del empleo registrado en el sector privado. Serie desestacionalizada, en cantidad de puestos. En miles.

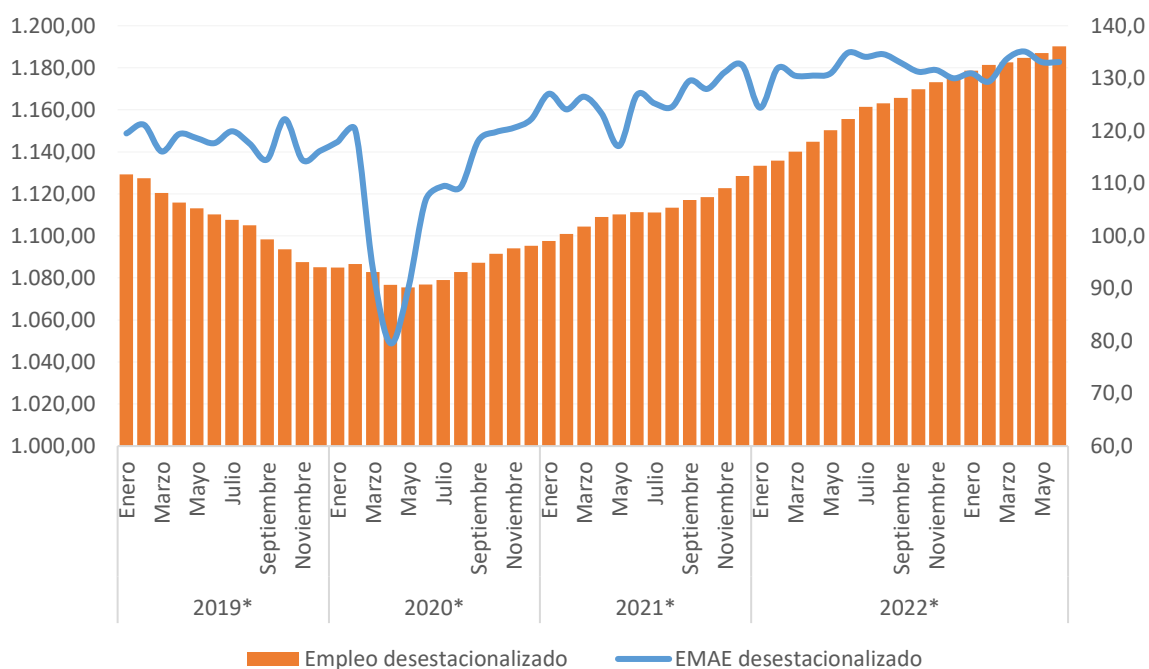


Fuente: elaboración CEPA en base a SIPA.

El mes en análisis muestra resultados positivos respecto al mes anterior, manteniendo el ritmo de crecimiento. A su vez, los datos de la Encuesta de Indicadores Laborales (EIL), a su vez, anticipan datos positivos para el mes de junio.

Un fenómeno que se percibe en los últimos meses refiere al crecimiento del empleo a la par de un amesetamiento de la actividad. Entre junio 2022 y la estimación de junio de 2023, la actividad se retrajo 2,4% pero se generaron 206 mil puestos de trabajo registrado privado. Algo parecido sucede con la industria: el IPI desestacionalizado para el mismo período muestra 1,3% de crecimiento, pero con unos 35 mil puestos de trabajo adicionales.

Gráfico IV. Evolución del empleo registrado privado desestacionalizado (marzo estimado con EIL) y EMAE, serie desestacionalizada. Período Ene-19 a Jun-23. Base 100=Ene-19.

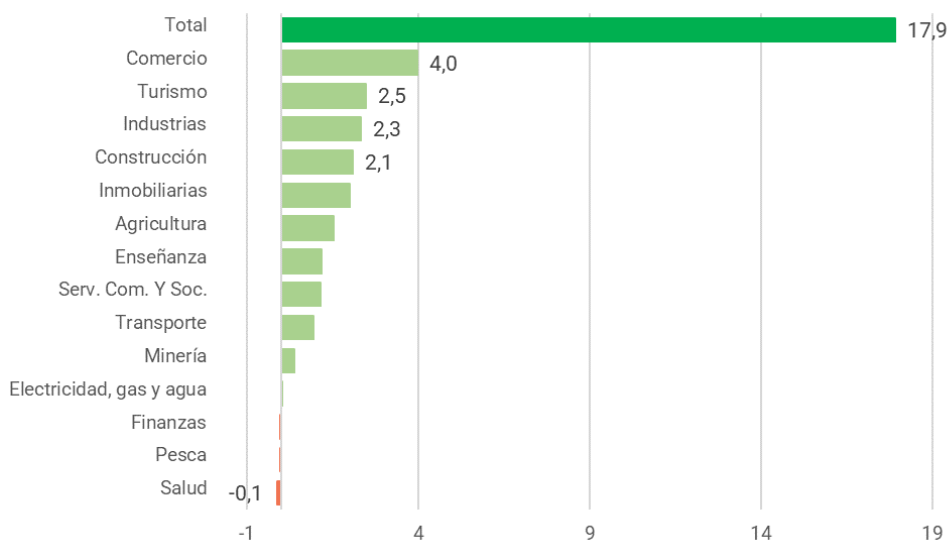


Fuente: elaboración CEPA

En relación con los sectores de actividad, en el mes de mayo de 2023 once de los catorce sectores incrementaron la cantidad de personas trabajadoras.

Particularmente en dicho mes la recuperación estuvo impulsada por Comercio (+4,0 mil), Turismo (+2,5 mil), Industrias (+2,3 mil) y Construcción (+2,1 mil). El sector Agricultura tuvo peor desempeño (-1,6 mil).

Gráfico V. Variación en los puestos de trabajo registrados del sector privado según sectores. Serie desestacionalizada. Abr23 – May23. En miles.



Fuente: elaboración CEPA en base a SIPA.

En resumen:

En mayo de 2023, el empleo registrado privado creció en 17,9 mil puestos. Con este resultado se sostiene la recuperación de los niveles de empleo previos a la crisis de Cambiemos. A pesar del amesetamiento de la actividad, el empleo mantiene guarismos positivos. Los sectores que impulsaron este crecimiento en enero 2023: Comercio, Construcción, Turismo e Industria.

2. Personas trabajadoras por sector económico

Al analizar los puestos de trabajo según sector económico, su evolución fue mostrando estos meses una marcada reducción de la heterogeneidad sectorial en la recuperación. Con el incremento del empleo de mayo, diez de los catorce sectores ya operan en niveles de empleo superiores a la pre-pandemia, otros cuatro siguen creciendo. De este último grupo, únicamente el sector Finanzas registró destrucción de puestos de trabajo mientras que los 3 restantes crearon empleo durante el mes en análisis.

La descripción reciente permite mostrar que en la recuperación del empleo ha habido distintas velocidades. El primer grupo se compone de sectores dinámicos, que no solo crecieron con respecto a los niveles de empleo de julio 2020, sino que han superado los valores pre-COVID (febrero 2020). El segundo grupo, de sectores en recuperación, aún no llegaron a los niveles pre-COVID, pero crecen en la cantidad de puestos de trabajo desde julio del 2020 a mayo de 2023. Finalmente, un último grupo de sectores se mantiene en crisis: la recuperación de puestos sólo comenzó hace apenas unos meses (y no en todos los casos).

La Tabla I muestra la variación de los distintos sectores económicos en dos períodos (de febrero de 2020 a mayo 2023 y de julio de 2020 a mayo 2023) y en el último mes. La segmentación de dicha tabla permite mostrar la evolución del empleo en la actualidad con respecto a niveles pre-pandemia, y en relación con el peor momento de la pandemia en términos de empleo (julio 2020).

Tabla I. Variación del empleo registrado en el sector privado según sectores. Desde julio-20 y desde febrero-20. Serie desestacionalizada.

	Sector	Variación último mes	Variación desde piso de pandemia (jul20)	Variación desde pre-pandemia (feb20)
Sectores DINÁMICOS	Construcción	● 0,4%	● 47,4%	● 21,8%
	Turismo	● 0,9%	● 21,9%	● 6,8%
	Minería	● 0,4%	● 13,6%	● 7,9%
	Inmobiliarias	● 0,2%	● 11,0%	● 9,3%
	Comercio	● 0,3%	● 10,6%	● 8,5%
	Industrias	● 0,2%	● 10,0%	● 9,2%
	Enseñanza	● 0,3%	● 4,8%	● 1,8%
	Pesca	● -0,2%	● 4,0%	● 1,3%
	Elec., gas y agua	● 0,0%	● 3,0%	● 2,7%
Salud	● 0,0%	● 1,8%	● 1,9%	
Sectores EN RECUPERACIÓN	Serv. Com. Y Soc.	● 0,3%	● 3,9%	● -1,1%
	Transporte	● 0,2%	● 1,4%	● -1,0%
Sectores EN CRISIS	Agricultura	● 0,5%	● -2,6%	● -4,4%
	Finanzas	● 0,0%	● -3,0%	● -4,5%

Fuente: elaboración CEPA en base a SIPA.

Para los meses siguientes es posible que parte de las heterogeneidades que veíamos hace un tiempo retornen producto de una actividad general que comienza a ceder, donde sectores como la construcción o turismo puedan desacelerarse y la industria recupere su posición de conductora del crecimiento.

En resumen:

Hasta mayo 2023, la recuperación económica siguió presentando rasgos heterogéneos, pero cada vez de menor magnitud. Los sectores dinámicos continúan comandando la creación de empleo, mientras que los sectores en recuperación se consolidan y aquellos que meses atrás estaban en crisis, hoy han comenzado a crecer. Es posible que en los próximos meses las heterogeneidades comiencen a reaparecer.

3. Análisis por regiones: al mes de mayo se evidencia un escenario homogéneo de recuperación del empleo por provincia. En la mayoría de los casos ya se registran niveles superiores a los de pre- pandemia.

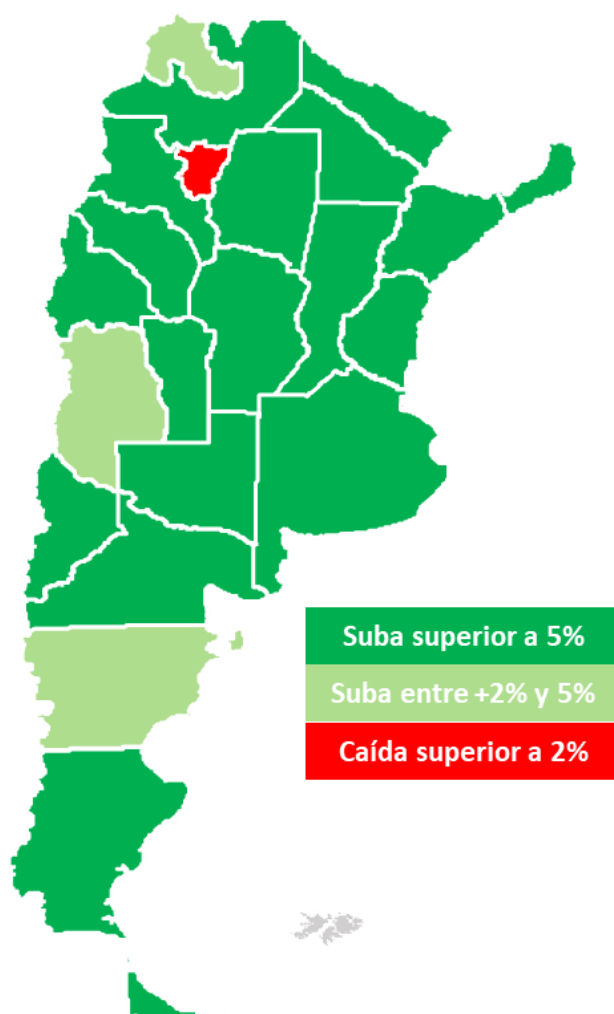
Una última dimensión a tener en cuenta para analizar la evolución de la cantidad de personas trabajadoras registradas del sector privado es la variación según provincia. Los datos de mayo de 2023 muestran que 23 de las 24 provincias ya tienen mayores niveles de empleo que en febrero de 2020. El Mapa I refleja la

variación porcentual de personas trabajadoras registradas del sector privado entre febrero de 2020 y mayo de 2023.

Al realizar un análisis más desagregado, el mapa muestra tres grupos de provincias.

- El primero (verde oscuro) está conformado por provincias que muestran variaciones por encima del 5%: Catamarca, Formosa, Tierra del Fuego, La Rioja, Misiones, San Luis, Chaco, Santiago del Estero, La Pampa, Río Negro, San Juan, Córdoba, Santa Fe, Neuquén, Entre Ríos, Corrientes y Santa Cruz, Buenos Aires y Salta.
- El segundo grupo (verde claro) es el que presentó una variación positiva entre 2% y 5%. Este está conformado por: Jujuy, CABA, Chubut y Mendoza.
- Y, por último, en tercer lugar, aquellas provincias que se encuentran sensiblemente por debajo de los niveles pre-pandemia (caída de +2% rojo oscuro): Tucumán (-4,52%).

Mapa I. Variación del empleo registrado en el sector privado según provincias. Período Feb20 – May23. Serie desestacionalizada.



Fuente: elaboración CEPA en base a SIPA.

En resumen:

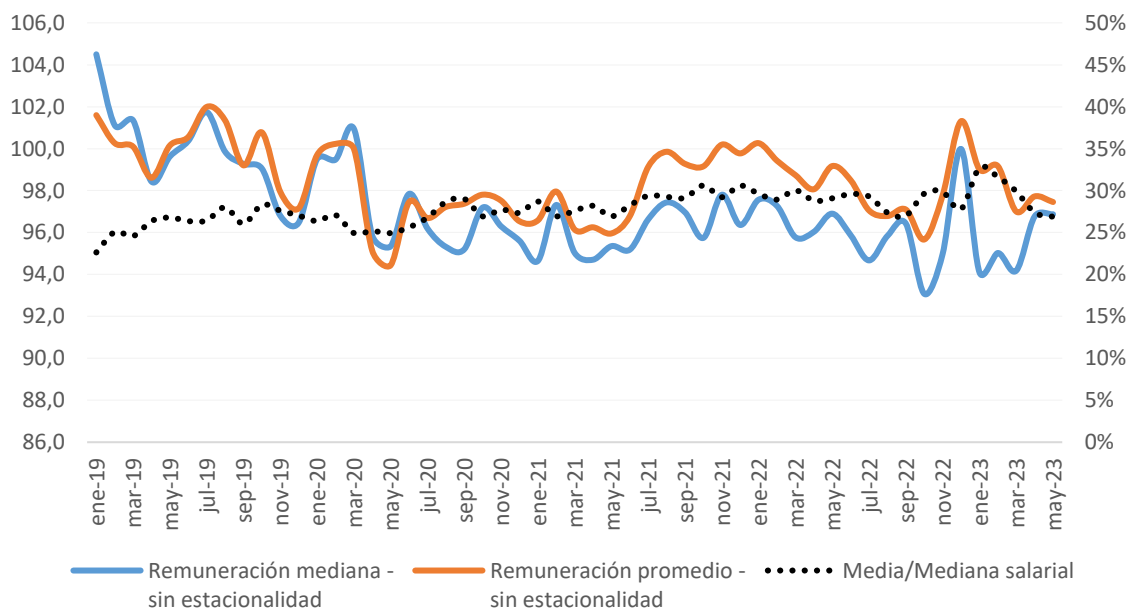
En marzo de 2023, 23 de las 24 provincias ya cuentan con más empleos privados que en febrero 2020. Por su parte: las regiones de Cuyo y el NOA, las más afectadas por la pandemia, ya registran niveles cercanos a los de pre pandemia.

4. Evolución de la mediana salarial del empleo registrado privado en términos reales.

Las estadísticas del SIPA aportan datos sobre la evolución de la media, que refleja el promedio simple de los salarios del empleo registrado privado, y sobre la mediana salarial, que representa la línea que divide en mitades la cantidad de trabajadoras y trabajadores.

Al analizar dicha evolución se puede detectar que, en el último mes, la evolución de la media salarial quedó por debajo de la inflación (7,5% la media versus 7,8% la inflación) mientras que la mediana salarial superó la evolución de los precios (7,9%).

Gráfico VI. Evolución de la mediana salarial, media salarial desestacionalizadas y cociente del empleo registrado privado en términos reales. Período Ene-19 a May-23. Base 100=Ene-19



Fuente: elaboración CEPA en base a SIPA.

A efectos de ilustrar la realidad actual en materia salarial, se presenta el gráfico previo que da cuenta de la evolución, en términos reales, de la mediana y media salarial desestacionalizada y su cociente.

Tabla II. Variación de la media y mediana salarial desestacionalizadas en términos reales en períodos seleccionados

Período	Remuneración mediana - sin estacionalidad	Remuneración promedio - sin estacionalidad	Media/Mediana salarial
Promedio 2019	99,9	100,0	26,3%
dic-19	96,5	97,2	27,0%
may-23	96,9	97,5	26,9%

Fuente: elaboración CEPA en base a SIPA.

En resumen:

En mayo de 2023, el incremento de la media salarial (7,5%) quedó por debajo de la inflación mensual (7,8%), pero la mediana salarial logró superar el nivel de precios (7,9%). Además, la media y la mediana salarial sin estacionalidad en términos reales se mantienen en valores equivalentes al nivel de salarios de finales de 2019.

Conclusiones

El informe analizó los datos sobre el empleo registrado privado en el mes de mayo de 2023, su evolución desde la irrupción de la pandemia y la recuperación posterior y de carácter heterogéneo a nivel sectorial y regional. Entre los principales puntos a destacar se encuentran los siguientes:

➔ **En mayo de 2023 se mantiene el sendero de crecimiento con el incremento de 17.979 puestos de trabajo, 0,3% más que abril 2023.**

- ✓ La cantidad de puestos de empleo registrado (6.356.237 casos) constituye el valor máximo de la serie histórica.
- ✓ Casi dos años después del piso de la pandemia (julio 2020), se han generado 561 mil puestos de trabajo, quedando casi 74 mil puestos por encima del valor máximo de la gestión Cambiemos (abril 2018).
- ✓ Durante la crisis del Gobierno de Cambiemos (abr18/dic19) se destruyeron 276 mil puestos de trabajo registrados privados. A esta caída se suman los puestos perdidos a causa de la crisis sanitaria por el COVID-19 (-196 mil) y unos 15 mil entre enero y febrero 2020.
- ✓ El mes en análisis muestra resultados positivos respecto al mes anterior, manteniendo el ritmo de crecimiento. Los datos de la Encuesta de Indicadores Laborales (EIL), a su vez, anticipan datos positivos para el mes de junio.
- ✓ **El empleo registrado privado sostiene el sendero de crecimiento aún en meses donde se evidencia una desaceleración de la actividad económica.**

➔ **La heterogeneidad sectorial continúa su reducción, pero se mantiene como fenómeno específico luego del impacto de la pandemia:**

- ✓ 10 sectores dinámicos ya se encuentran por arriba de los niveles pre-COVID19, entre los que sobresale Industria y Construcción.
- ✓ 2 sectores se encuentran aún en recuperación: Transporte y Serv. Com. Y Sociales. En estos sectores se crean puestos de trabajo desde julio 2020 en adelante, pero no llegan a los niveles de febrero del 2020.
- ✓ Otros 2 sectores permanecen en crisis computando menos trabajadores y trabajadoras respecto al piso de la pandemia, estos son: Finanzas y Agricultura.

➔ **95% de las provincias ya registran más empleo privado que en febrero 2020, y ya no se observa una heterogeneidad regional como en meses anteriores:**

- ✓ Se evidencia una homogeneización en la recuperación de los niveles de empleo a nivel nacional.
- ✓ CABA, Cuyo y el NOA son las regiones que más dificultades presentaban para recuperar los niveles de empleo de febrero 2020. Sin embargo, a

mayo 2023 todas las provincias se ubican en niveles cercanos a los registrados en pre-pandemia, excepto Tucumán.

→ En mayo de 2023, el incremento de la media salarial (7,5%) quedó por debajo de la inflación mensual (7,8%), pero la mediana salarial logró superar el nivel de precios (7,9%).

- ✓ La media y la mediana salarial sin estacionalidad en términos reales se mantienen en valores equivalentes al nivel de salarios de finales de 2019.