

Análisis sobre la situación del empleo registrado privado en la provincia de Entre Ríos

Datos al mes de **mayo** 2023

Introducción

El presente informe analiza la cantidad de personas trabajadoras registradas en el sector privado en la provincia de Entre Ríos, en mayo de 2023 y su evolución desde la aparición del COVID-19.

Para su realización, se utilizó una metodología cuantitativa, en base a la información publicada por el Ministerio de Trabajo, Empleo y Seguridad Social de la Nación vinculada a las bases del Sistema Integrado Previsional Argentino (SIPA) en su serie desestacionalizada¹ (ya que esto permite la comparación entre meses no equivalentes).

El informe se divide en cinco partes. En el primer apartado se indaga acerca de la cantidad de personas trabajadoras del sector privado en el mes de mayo y su evolución desde la crisis pandémica hasta la actualidad.

En el segundo apartado se aborda la recuperación del empleo privado desde una dimensión sectorial, identificando aquellos sectores que impulsaron dicha recuperación y aquellos que aún se encuentran en crisis.

En el tercer apartado se cuantifica la recuperación del empleo privado en la provincia de Entre Ríos en relación a otras dos jurisdicciones seleccionadas. Si bien la mayoría de las provincias se encuentran hoy por encima de los niveles de empleo privado registrados en febrero de 2020, no todas lo hacen en igual magnitud ni han tenido los mismos procesos de recuperación.

En cuarto orden, se incorporó un análisis sobre la evolución del promedio salarial en términos reales. Y, en quinto lugar, una comparación del promedio salarial de la provincia de Entre Ríos en relación a dos jurisdicciones seleccionadas.

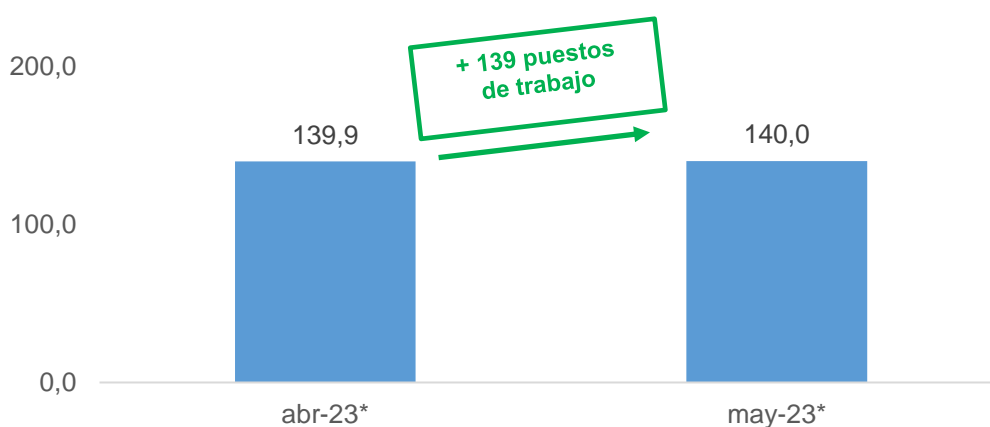
Finalmente, se detallan las principales conclusiones de la evolución de los indicadores estudiados en clave de recuperación económica sectorial y regional y sus impactos diversificados en el marco de la pandemia de COVID 19.

¹ La actualización mensual de dicha serie contiene datos provisorios que se encuentran sujetos a leves ajustes mes a mes.

1. Cantidad de personas trabajadoras en mayo de 2023

Los datos relevados por el Ministerio de Trabajo muestran que en el mes de mayo se generaron 139 puestos de trabajo registrados en el sector privado, lo cual implica un 0,1% de crecimiento con respecto al mes de abril². **La cantidad de puestos de empleo registrado (140 mil casos) constituye el valor máximo de la serie histórica.** Luego de la doble crisis de empleo (con el Gobierno de Cambiemos y luego con la pandemia) al mes de junio de 2022 se recuperaron la totalidad de puestos de trabajo perdidos, arribando nuevamente a los niveles de empleo registrados en abril de 2018.

Gráfico I. Puestos de trabajo registrado del sector privado en la provincia de Entre Ríos. Serie desestacionalizada. Abr-23 – May-23 (en miles).

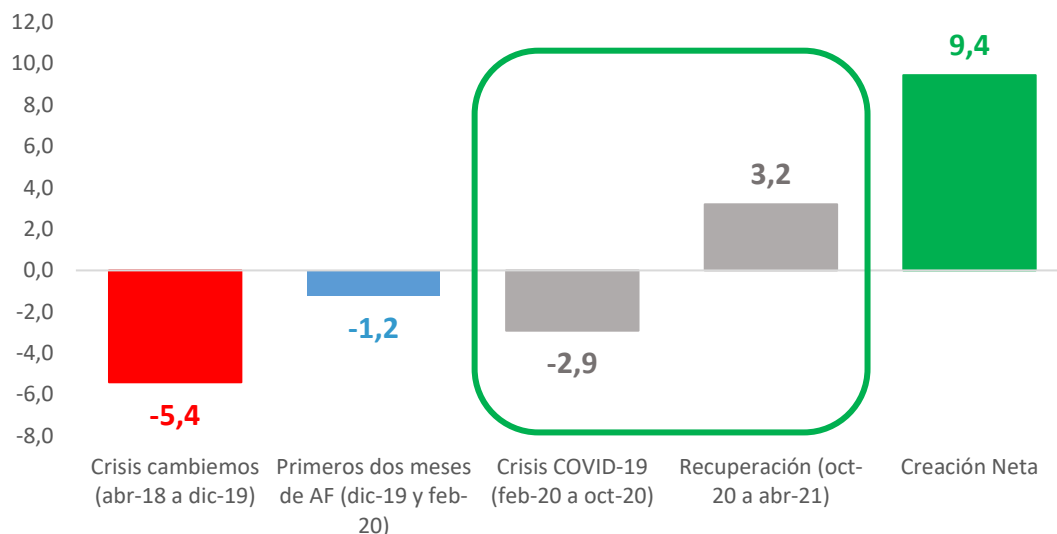


Fuente: elaboración CEPA en base a SIPA.

Al mes de mayo de 2023, se recuperaron 12.356 puestos de trabajo desde el mínimo producido por la pandemia del COVID-19 (octubre 2020).

² Este crecimiento se dio en sintonía con la expansión del empleo privado nacional, que arrojó 17.979 puestos adicionales en mayo.

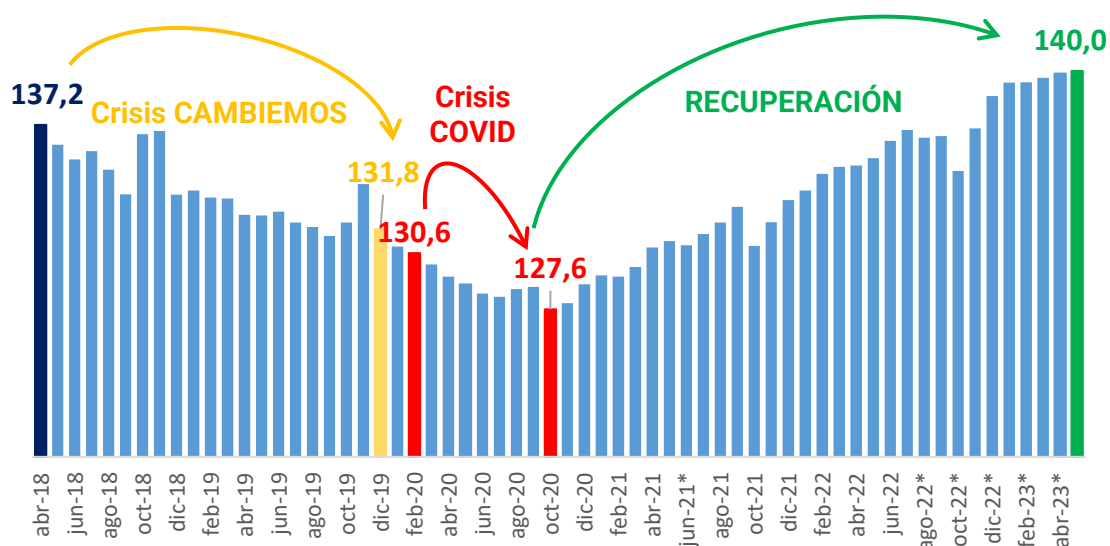
Gráfico II. Variación del empleo registrado en el sector privado en la provincia de Entre Ríos. Serie desestacionalizada. En miles.



Fuente: elaboración CEPA en base a SIPA.

Previo al inicio de la pandemia, el empleo privado ya se encontraba en una situación crítica: la crisis del Gobierno de Cambiemos significó la destrucción neta de 5.410 puestos a diciembre de 2019 (y 6.642 al mes de febrero de 2020). Al mes de mayo de 2023 se han recuperado 9.442 puestos por encima de la cantidad pre-pandemia logrando de esta manera alcanzar los niveles de empleo previos al gobierno de Cambiemos (1.232 corresponden a los puestos perdidos entre diciembre 2019 y febrero 2020), y superarlos en 2.800 puestos.

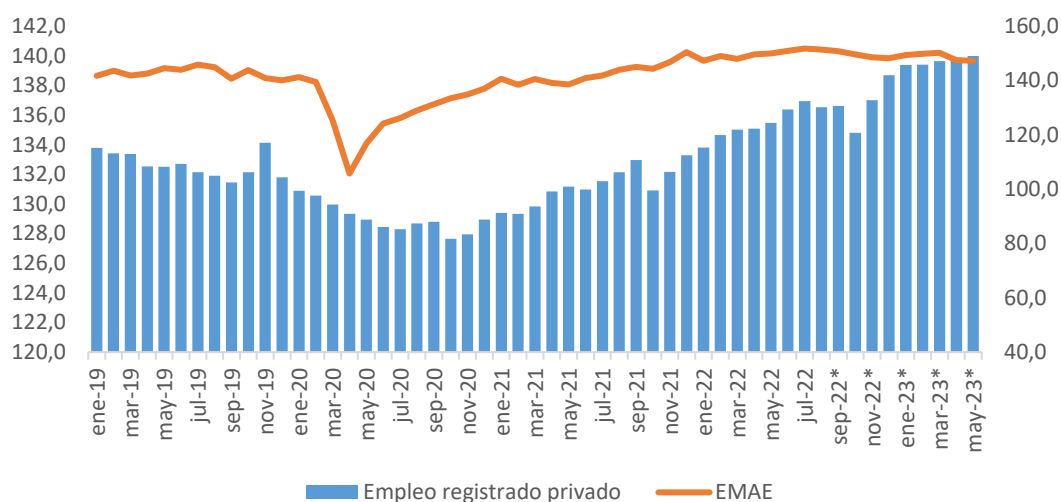
Gráfico III. Evolución del empleo registrado en el sector privado en la provincia de Entre Ríos. Serie desestacionalizada, en cantidad de puestos. En miles.



Fuente: elaboración CEPA en base a SIPA.

El mes en análisis muestra resultados positivos respecto al mes anterior, sosteniéndose el ritmo de crecimiento.

Gráfico IV. Evolución del empleo registrado privado y EMAE, series desestacionalizadas. Período Ene-19 a May-23.



Fuente: elaboración CEPA

Un fenómeno que se percibe en los últimos meses refiere al crecimiento del empleo a la par de un amesetamiento de la actividad. Entre junio de 2022 y mayo de 2023, la actividad se retrajo alrededor de 2,4% pero se generaron 3.620 puestos de trabajo registrado en la Provincia de Entre Ríos.

En resumen:

En mayo de 2023, el empleo registrado privado en la Provincia de Entre Ríos creció en 139 puestos. Con este resultado se han recuperado 9.442 puestos por encima de la cantidad de pre-pandemia, logrando de esta manera alcanzar los niveles de empleo previos a la crisis del gobierno de Cambiemos y superarlos en 2.800 puestos. A pesar del amesetamiento de la actividad, el empleo mantiene guarismos positivos.

2. Personas trabajadoras por sector económico

Al analizar los puestos de trabajo según sector económico, comparando los datos del cuarto trimestre de 2022 (último dato disponible) contra mismo trimestre de 2020, se observa que la recuperación en la provincia estuvo impulsada principalmente por Hotelería y Restaurantes (+30,1%), Construcción (29,2%), Explotación de Minas y Canteras (25,1%), Comercio (10,8%), Enseñanza (10,5%), Industria (8,8%) y Servicios de Transporte (7,8%).

Gráfico V. Variación de los puestos de trabajo registrados del sector privado según sectores en la Provincia de Entre Ríos entre IVT 2020 y IVT 2022.

	Actividad	Variación porcentual (IVT20 - IVT22)	Participación sectorial / total
Sectores dinámicos	Hotelería y Restaurantes	30,1%	2,9%
	Construcción	29,2%	6,3%
	Explotación de Minas y Canteras	25,1%	0,3%
	Comercio	10,8%	20,6%
	Enseñanza	10,5%	11,9%
	Industria	8,8%	21,6%
	Servicios de Transporte	7,8%	5,8%
Sectores en recuperación	Servicios Com., Soc. y Pers	3,6%	5,3%
	Servicios Sociales y de Salud	2,8%	4,8%
	Servicios Inmobiliarios	2,2%	5,1%
Sectores en crisis	Electricidad, Gas y Agua	1,0%	1,2%
	Intermediación Financiera	-4,2%	1,7%
	Agricultura, Ganadería, Caza y Silv.	-9,4%	12,5%
	Pesca y Servicios Conexos	-58,2%	0,1%
Total		-	100,0%

Fuente: elaboración CEPA en base a SIPA.

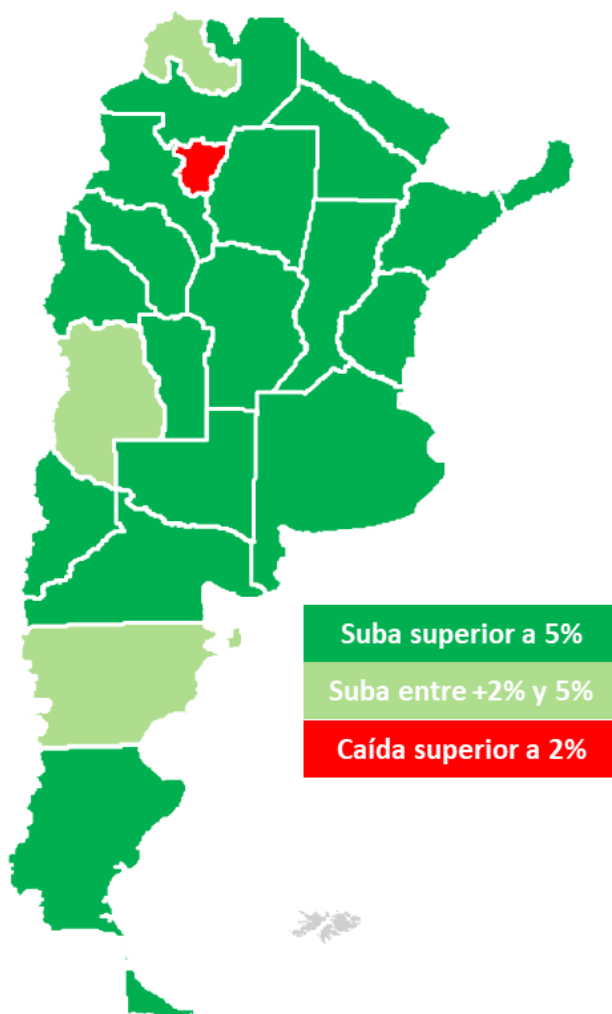
Al analizar los puestos de trabajo según sector económico, se observa que, al cuarto trimestre de 2022, diez de los catorce sectores ya operan en niveles de empleo superiores a los del cuarto trimestre de 2020.

Sólo los Servicios de Electricidad, Gas y Agua, los Servicios de Intermediación Financiera, Agricultura, Ganadería, Caza y Silvicultura y Pesca y Servicios Conexos registraron una caída en dicho período.

3. La recuperación del empleo en Entre Ríos en relación a otras jurisdicciones

Los datos de mayo de 2023 muestran que 23 de las 24 provincias ya tienen mayores niveles de empleo que en febrero de 2020. En particular, Entre Ríos forma parte del grupo de provincias que muestran variaciones superiores al 5%, es decir, las provincias cuya recuperación fue más dinámica. Actualmente, la provincia se encuentra un 7,2% por encima de los niveles pre-pandemia.

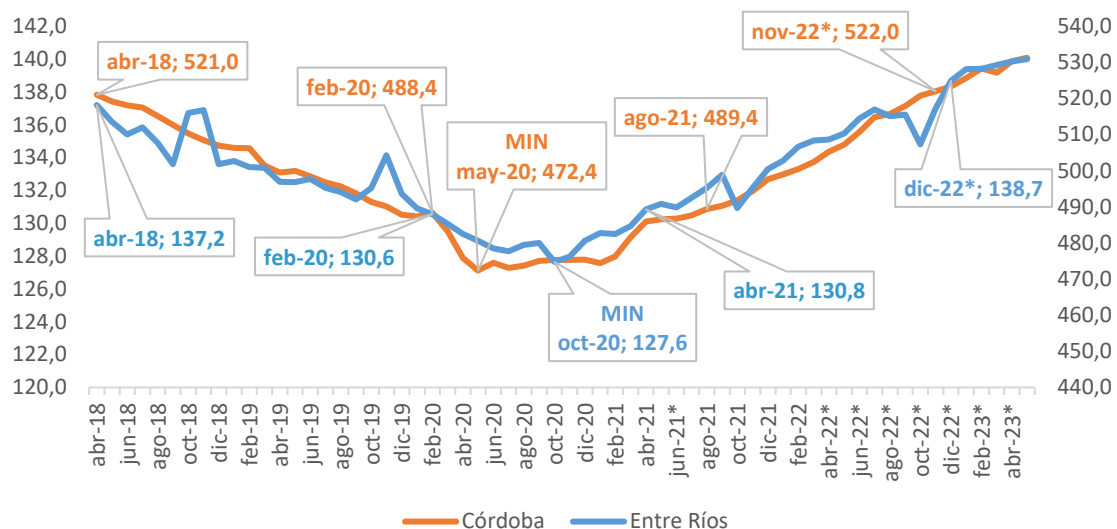
Mapa I. Variación del empleo registrado en el sector privado según provincias.
Período Feb-20 – May-23. Serie desestacionalizada.



Fuente: elaboración CEPA en base a SIPA.

Por ello, una última dimensión a tener en cuenta para analizar la recuperación del empleo registrado privado en la provincia de Entre Ríos es su comparación con otras jurisdicciones. En particular, en este apartado se compara el desempeño de Entre Ríos con el desempeño de la provincia de Córdoba y Corrientes.

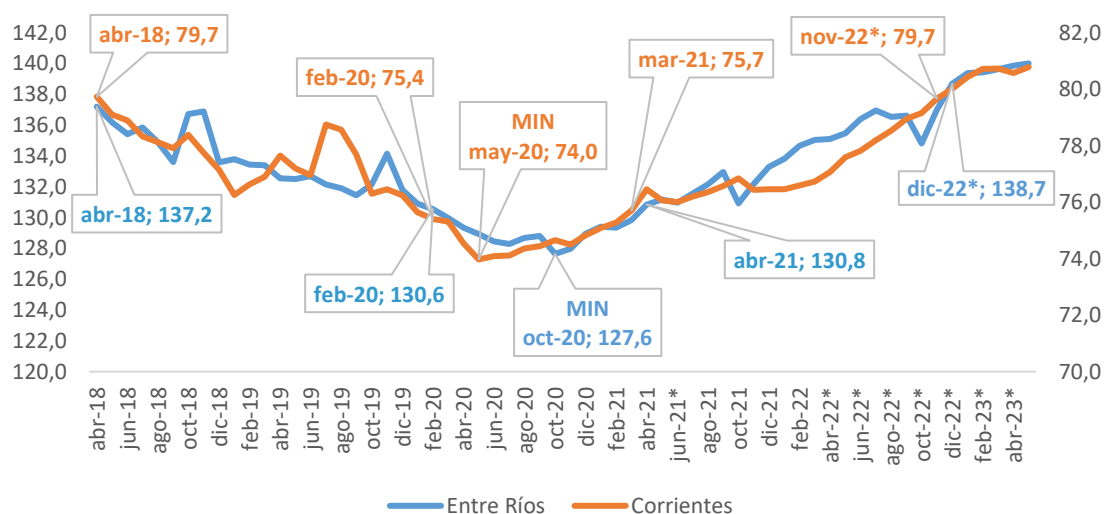
Gráfico VI. Evolución del empleo registrado privado en Entre Ríos y Córdoba. Período Abr-18 a May-23. En miles.



Fuente: elaboración CEPA en base a SIPA.

Se observa que la provincia de Entre Ríos logró recuperar el nivel de empleo pre-pandemia en abril de 2021 y el nivel de empleo pre-crisis del gobierno de Cambiemos (abr-18), en el mes de diciembre 2022. En el caso de la provincia de Córdoba, dicha recuperación, se dio en agosto 2021 y noviembre 2022 respectivamente. Entre Ríos recuperó los niveles de empleo pre-pandemia 4 meses antes que Córdoba, en tanto que recuperó los niveles de empleo pre crisis del Gobierno de Cambiemos con un mes de rezago respecto de la provincia de Córdoba.

Gráfico VII. Evolución del empleo registrado privado en Entre Ríos y Corrientes (en miles). Período Abr-18 a May-23.



Fuente: elaboración CEPA en base a SIPA.

En el caso de Corrientes, la recuperación del nivel de empleo pre-pandemia se produjo en marzo 2021 y la recuperación del nivel de empleo pre crisis del gobierno de Cambiemos en noviembre 2022 (un mes antes de la recuperación de Entre Ríos, en abril 2021 y diciembre 2022, respectivamente).

En resumen:

Entre Ríos forma parte del grupo de provincias cuya recuperación del empleo privado registrado post-pandemia fue más dinámica. La provincia logró recuperar el nivel de empleo pre-pandemia y el nivel de empleo pre crisis de Cambiemos en abril 2021 y diciembre 2022, respectivamente.

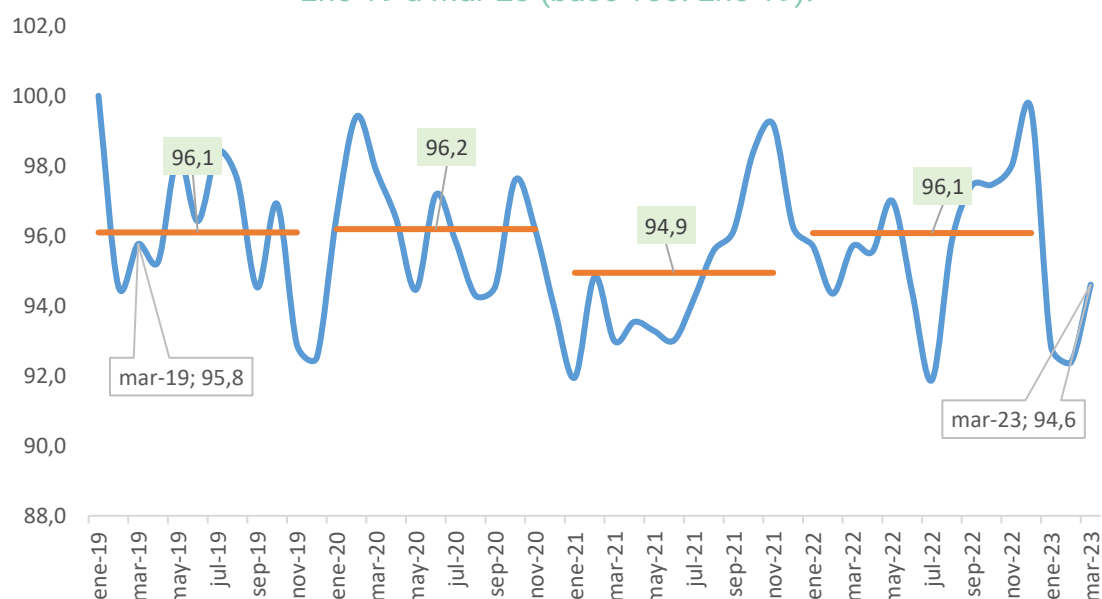
4. Evolución del promedio salarial del empleo registrado privado en términos reales.

Las estadísticas del SIPA aportan datos sobre la evolución de la remuneración promedio de los salarios del empleo registrado privado por provincias.

Al analizar dicha evolución se puede detectar que, en el último mes disponible (marzo 2023), la evolución de la remuneración promedio (9,5%) se ubicó por encima de la inflación de 7,7%.

A continuación, y a efectos de ilustrar la realidad actual en materia salarial, se presenta un gráfico que da cuenta de la evolución, en términos reales, del promedio salarial en la provincia.

Gráfico VIII. Evolución de la media salarial desestacionalizada del empleo registrado privado en términos reales en la Provincia de Entre Ríos. Período Ene-19 a Mar-23 (base 100: Ene-19).



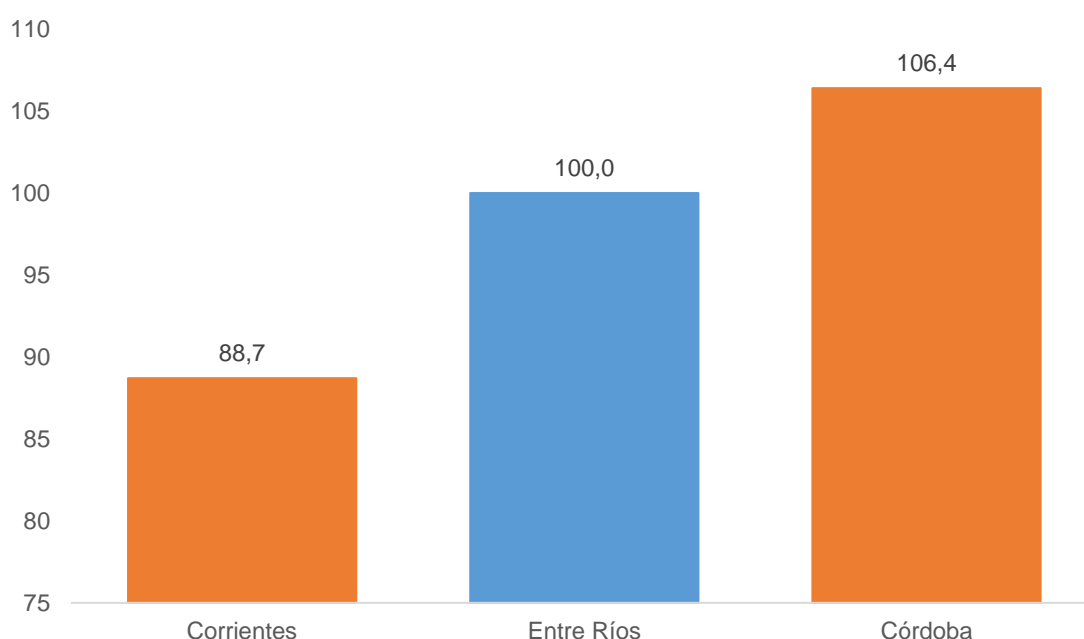
Fuente: elaboración CEPA en base a SIPA.

Como se puede observar, el promedio del año 2022 se encuentra en el mismo nivel que el promedio del año 2019. En tanto, en el análisis punta a punta, se observa que el nivel de marzo de 2023 se encontró 1,2 puntos porcentuales por encima de marzo de 2019.

5. La remuneración promedio del empleo registrado privado en Entre Ríos en relación a otras jurisdicciones.

Por último, se observa la remuneración promedio de Córdoba y Corrientes en relación a la remuneración promedio de los trabajadores registrados en el sector privado de la provincia de Entre Ríos en el mes de marzo.

Gráfico IX. Remuneración promedio al mes de marzo 2023 de Córdoba y Corrientes con respecto a Entre Ríos (base 100 = Entre Ríos).



Fuente: elaboración CEPA en base a SIPA.

Se observa que la remuneración promedio de los trabajadores registrados en el sector privado de la provincia de Entre Ríos en marzo de 2023 se encontró 11,3 puntos porcentuales por encima de la remuneración promedio de la provincia de Corrientes y, 6,4 puntos porcentuales por debajo de Córdoba.

Conclusiones

El informe analizó los datos sobre el empleo registrado privado en la provincia de Entre Ríos para el mes de mayo de 2023, su evolución desde la irrupción de la pandemia y la recuperación posterior, en términos sectoriales y regionales. Entre los principales puntos a destacar se encuentran los siguientes:

- ✓ En mayo de 2023 se generaron 139 puestos de trabajo, 0,1% más que abril de 2023. Este crecimiento se dio en sintonía con la expansión del empleo privado nacional, que arrojó 17.979 puestos adicionales en mayo. **La cantidad de puestos de empleo registrado (140 mil casos) constituye el valor máximo de la serie histórica.**
- ✓ Casi tres años después del piso de la pandemia (octubre de 2020), en Entre Ríos se han generado más de 12.356 puestos de trabajo, más del 100% del total perdido en la doble crisis de empleo (la gestión Cambiemos y la pandemia), superando en 2.800 puestos el nivel de abril de 2018.
- ✓ Durante la crisis del Gobierno de Cambiemos, se destruyeron 5.410 puestos de trabajo registrados privados en la provincia. A esta caída, se suman los puestos perdidos a causa de la crisis sanitaria por el COVID-19 (-2.914) y 1.232 entre enero y febrero 2020.
- ✓ El empleo registrado privado sostiene el sendero de crecimiento, aún en meses donde se evidencia una desaceleración de la actividad económica.
- ✓ A nivel sectorial, en Entre Ríos, los sectores que mayor crecimiento de puestos de trabajo registraron entre el cuarto trimestre de 2020 y el cuarto trimestre de 2022 son: Hotelería y Restaurantes (+30,1%), Construcción (29,2%), Explotación de Minas y Canteras (25,1%), Comercio (10,8%), Enseñanza (10,5%), Industria (8,8%) y Servicios de Transporte (7,8%).
- ✓ Los sectores que han registrado una caída en ese mismo período son: Servicios de Electricidad, Gas y Agua, los Servicios de Intermediación Financiera, Agricultura, Ganadería, Caza y Silvicultura y Pesca y Servicios Conexos.
- ✓ En mayo de 2023, 23 de las 24 provincias ya cuentan con más empleos privados que en febrero de 2020. Entre Ríos se encuentra en el grupo de provincias con mayor crecimiento desde entonces, superando el 5% (específicamente, 7,2%).
- ✓ Entre Ríos exhibió un dinamismo similar en la recuperación de los puestos de trabajo perdidos durante la pandemia y la crisis de cambiemos al de otras jurisdicciones como Corrientes y Córdoba.
- ✓ Con el último dato disponible, a marzo 2023, la evolución de la remuneración promedio en Entre Ríos (9,5%) quedó por encima de la inflación (7,7%).

- ✓ En términos reales, se observa que el nivel del salario promedio del año 2022 se encuentra en el mismo nivel que el promedio del año 2019. En tanto que, el nivel de marzo de 2023 se encontró 1,2 puntos porcentuales por encima de marzo de 2019.
- ✓ A marzo de 2023, la remuneración promedio en el sector privado de la provincia de Entre Ríos fue 11,3 puntos porcentuales superior a la remuneración promedio de la provincia de Corrientes y, 6,4 puntos porcentuales inferior a la remuneración promedio de la provincia de Córdoba.