

Análisis sobre la situación del empleo registrado privado en la provincia de Santa Fe

Datos al mes de agosto 2023

Introducción

El presente informe analiza la cantidad de personas trabajadoras registradas en el sector privado en la provincia de Santa Fe, en agosto de 2023 y su evolución desde la aparición del COVID-19.

Para su realización, se utilizó una metodología cuantitativa, en base a la información publicada por el Ministerio de Trabajo, Empleo y Seguridad Social de la Nación vinculada a las bases del Sistema Integrado Previsional Argentino (SIPA) en su serie desestacionalizada¹ (ya que esto permite la comparación entre meses no equivalentes).

El informe se divide en cinco partes. En el primer apartado se indaga acerca de la cantidad de personas trabajadoras del sector privado en el mes de agosto y su evolución desde la crisis pandémica hasta la actualidad.

En el segundo apartado se aborda la recuperación del empleo privado desde una dimensión sectorial, identificando aquellos sectores que impulsaron dicha recuperación y aquellos que aún se encuentran en crisis.

En el tercer apartado se cuantifica la recuperación del empleo privado en la provincia de Santa Fe en relación a otras dos jurisdicciones seleccionadas. Si bien la mayoría de las provincias se encuentran hoy por encima de los niveles de empleo privado registrados en febrero de 2020, no todas lo hacen en igual magnitud ni han tenido los mismos procesos de recuperación.

En cuarto orden, se incorporó un análisis sobre la evolución del promedio salarial en términos reales. Y, en quinto lugar, una comparación del promedio salarial de la provincia de Santa Fe en relación a otras jurisdicciones.

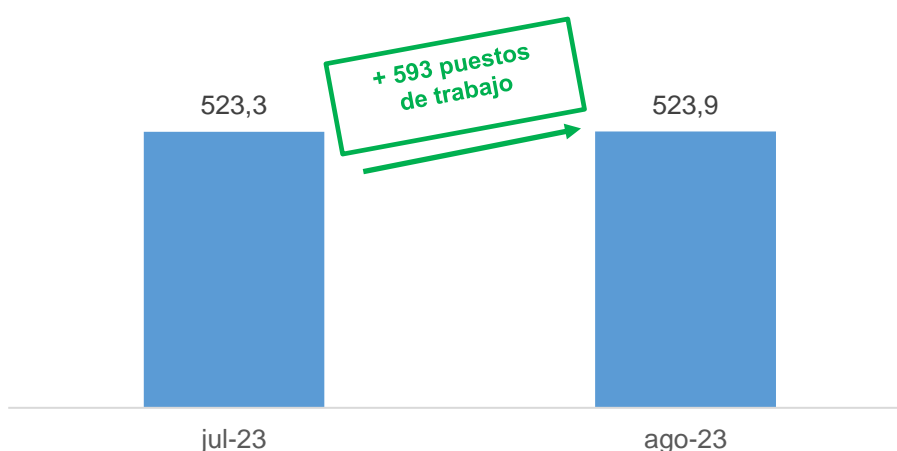
Finalmente, se detallan las principales conclusiones de la evolución de los indicadores estudiados en clave de recuperación económica sectorial y regional y sus impactos diversificados en el marco de la pandemia de COVID 19.

¹ La actualización mensual de dicha serie contiene datos provisorios que se encuentran sujetos a leves ajustes mes a mes.

1. Cantidad de personas trabajadoras en agosto de 2023

Los datos relevados por el Ministerio de Trabajo muestran que en el mes de agosto se generaron 593 puestos de trabajo registrados en el sector privado, lo cual implica un 0,1% de crecimiento con respecto al mes de julio². **La cantidad de puestos de empleo registrado (523.868 casos) constituye el valor máximo de la serie histórica.** Luego de la doble crisis de empleo (con el gobierno de Cambiemos y luego con la pandemia) al mes de junio de 2022 se habían recuperado la totalidad de puestos de trabajo perdidos, arribando nuevamente a los niveles de empleo registrados en abril de 2018.

Gráfico I. Puestos de trabajo registrado del sector privado en la provincia de Santa Fe. Serie desestacionalizada³. Julio 2023 – Agosto 2023 (en miles).



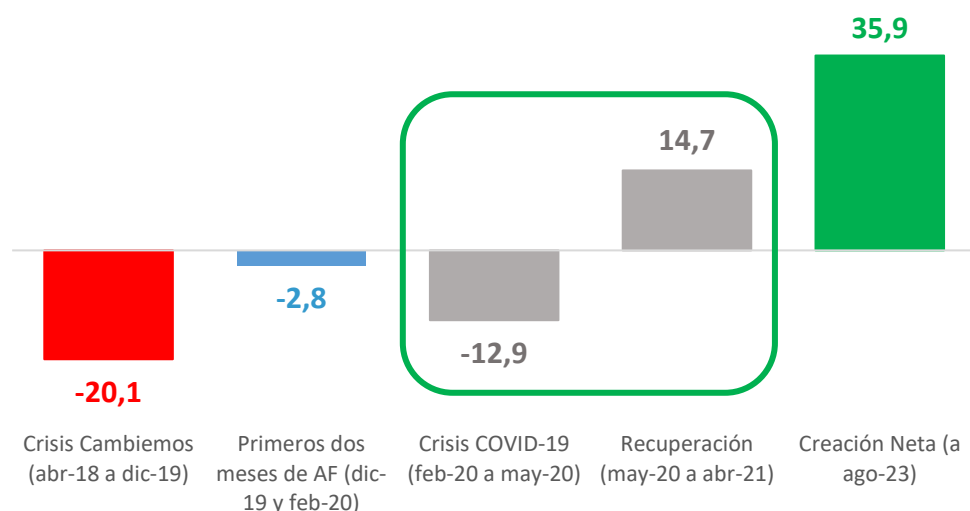
Fuente: elaboración CEPA en base a SIPA.

Al mes de agosto de 2023, se recuperaron 48.802 puestos de trabajo desde el mínimo producido por la pandemia del COVID-19 (mayo 2020).

² Este crecimiento se dio en sintonía con la expansión del empleo privado nacional, que arrojó 7.935 puestos adicionales en julio.

³ La actualización mensual de dicha serie contiene datos provisorios que se encuentran sujetos a leves ajustes mes a mes.

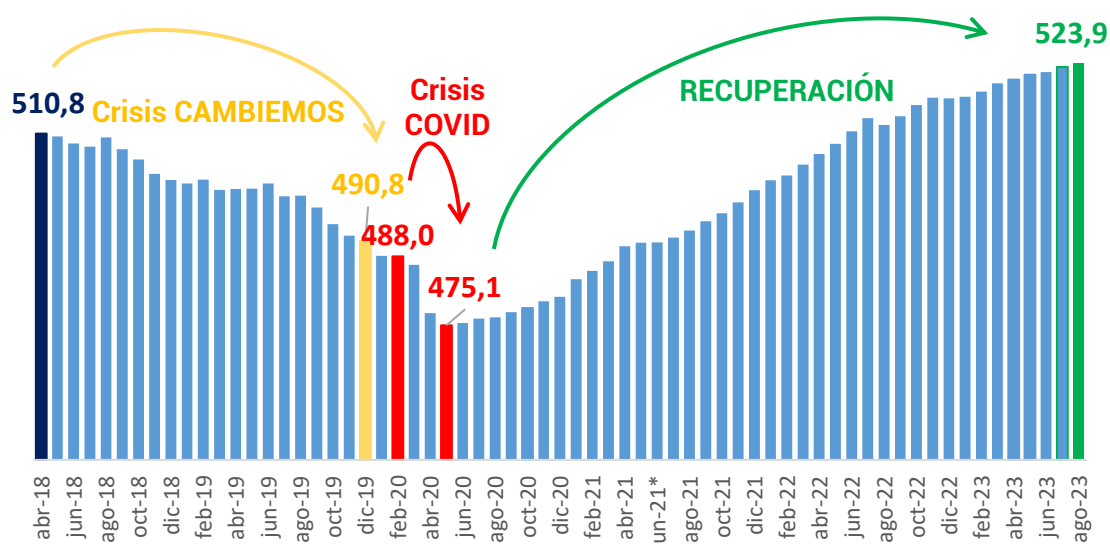
Gráfico II. Variación del empleo registrado en el sector privado en la provincia de Santa Fe. Serie desestacionalizada. En miles.



Fuente: elaboración CEPA en base a SIPA.

Previo al inicio de la pandemia, el empleo privado ya se encontraba en una situación crítica: la crisis del gobierno de Cambiemos significó la destrucción neta de 20.036 puestos a diciembre de 2019 (y 22.876 al mes de febrero de 2020). Al mes de agosto de 2023 se han recuperado 35.912 puestos por encima de la cantidad pre-pandemia logrando de esta manera alcanzar y superar los niveles de empleo previos al gobierno de Cambiemos (2.840 corresponden a los puestos perdidos entre diciembre 2019 y febrero 2020).

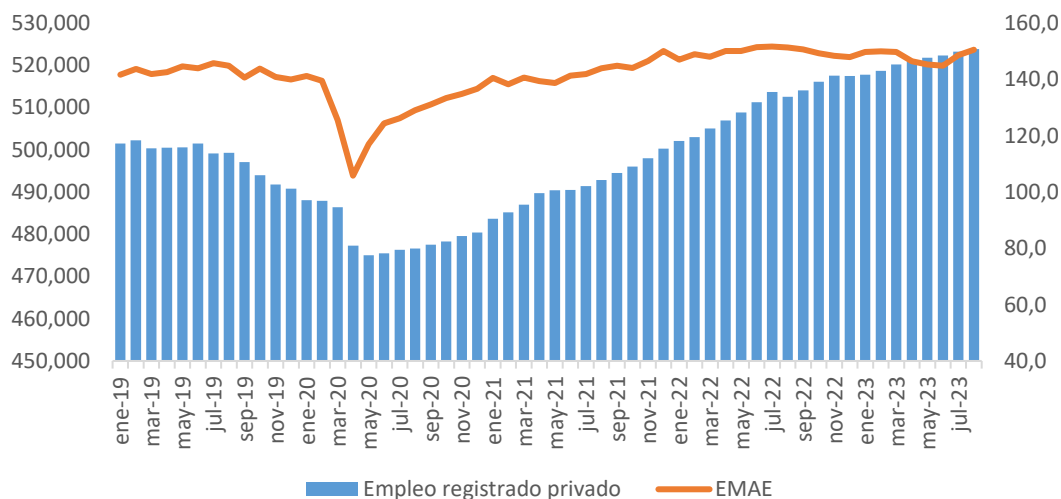
Gráfico III. Evolución del empleo registrado en el sector privado en la provincia de Santa Fe. Serie desestacionalizada, en cantidad de puestos. En miles.



Fuente: elaboración CEPA en base a SIPA.

El mes en análisis muestra resultados positivos respecto al mes anterior, sosteniéndose el ritmo de crecimiento.

Gráfico IV. Evolución del empleo registrado privado y EMAE, series desestacionalizadas. Período Ene-19 a Ago-23.



Fuente: elaboración CEPA en base a SIPA e INDEC

Un fenómeno que se percibe en los últimos meses refiere al crecimiento del empleo a la par de un amesetamiento de la actividad. Entre julio de 2022 y agosto de 2023, la actividad se retrajo 0,7% pero se generaron 10.189 puestos de trabajo registrado en la Provincia de Santa Fe.

En resumen:

En agosto de 2023, el empleo registrado privado en la Provincia de Santa Fe creció en 593 puestos. Con este resultado se han recuperado 35.912 puestos por encima de la cantidad de pre-pandemia, logrando de esta manera alcanzar los niveles de empleo previos a la crisis del gobierno de Cambiemos y superarlos en 13.036 mil puestos. A pesar del amesetamiento de la actividad, el empleo mantiene guarismos positivos.

2. Personas trabajadoras por sector económico

Al analizar los puestos de trabajo según sector económico, comparando los datos del primer trimestre de 2023 (último dato disponible) contra mismo trimestre de 2020, se observa que la recuperación en la provincia estuvo impulsada principalmente por Construcción (+17.7%), Industria (+10.6%), Servicios Inmobiliarios (+7.8%), Electricidad, Gas y Agua (+7,4%), Comercio (+6.7%), Agricultura (+6%) y Enseñanza (+5,0%).

Gráfico V. Variación de los puestos de trabajo registrados del sector privado según sectores en la Provincia de Santa Fe entre IT 2020 y IT 2023.

	Actividad	Variación porcentual (IT20 - IT23)	Participación sectorial / total
Sector dinámicos	Construcción	17,7%	6,9%
	Industria	10,6%	25,1%
	Servicios Inmobiliarios	7,8%	10,1%
	Electricidad, Gas y Agua	7,4%	0,9%
	Comercio	6,7%	19,8%
	Agricultura	6,0%	4,8%
	Enseñanza	5,0%	7,5%
Sector recuperación	Serv. Soc. y de Salud	1,8%	4,9%
	Hotelería y Restaurantes	1,7%	3,0%
	Serv. Com. Soc. y Personales	1,4%	6,5%
Sector crisis	Transporte	0,6%	7,8%
	Intermediación Financiera	-2,1%	2,5%
Total		-	100,0%

Fuente: elaboración CEPA en base a SIPA.

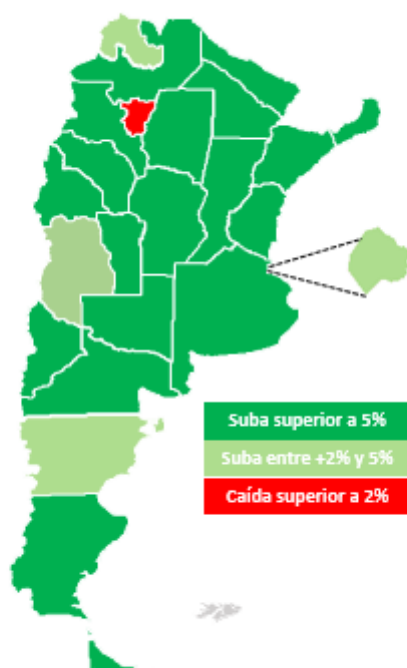
Al analizar los puestos de trabajo según sector económico, se observa que, al primer trimestre de 2023, once de los doce sectores⁴ ya operan en niveles de empleo superiores a los del primer trimestre de 2020. Sólo los Servicios de Intermediación Financiera registraron una caída en dicho período.

⁴ No se han considerado los sectores Pesca y Servicios Conexos y Explotación de Minas y Canteras, dado que hay datos no publicados para resguardar el secreto estadístico de las firmas ("s/d").

3. La recuperación del empleo en Santa Fe en relación a otras jurisdicciones

Los datos de agosto de 2023 muestran que 23 de las 24 provincias ya tienen mayores niveles de empleo que en febrero de 2020. En particular, Santa Fe forma parte del grupo de provincias que muestran variaciones superiores al 5%, es decir, las provincias cuya recuperación fue más dinámica. Actualmente, la provincia se encuentra un 7,4% por encima de los niveles pre-pandemia.

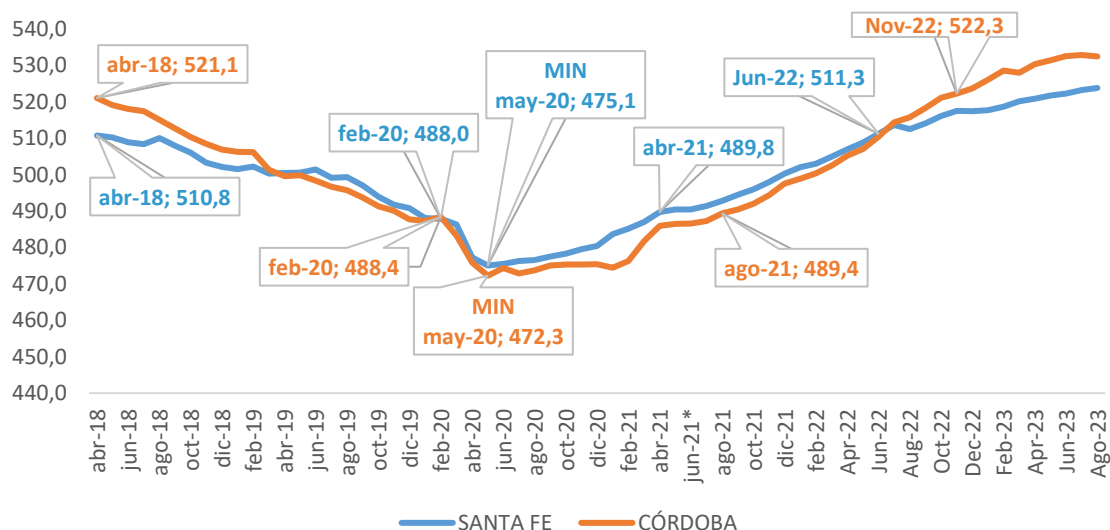
Mapa I. Variación del empleo registrado en el sector privado según provincias. Período Feb20 – Ago23. Serie desestacionalizada.



Fuente: elaboración CEPA en base a SIPA.

Por ello, una última dimensión a tener en cuenta para analizar la recuperación del empleo registrado privado en la provincia de Santa Fe es su comparación con otras jurisdicciones. En particular, en este apartado se compara el desempeño de Santa Fe con el desempeño de la provincia de Córdoba y la Ciudad Autónoma de Buenos Aires.

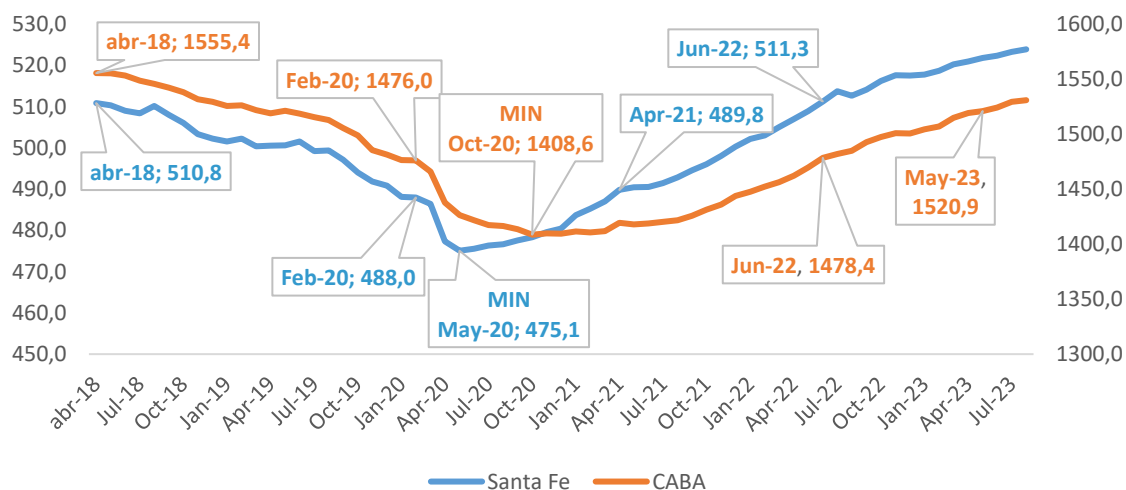
Gráfico VI. Evolución del empleo registrado privado en Santa Fe y Córdoba. Período Abr-18 a Ago-23. En miles.



Fuente: elaboración CEPA en base a SIPA.

Se observa que la provincia de Santa Fe logró recuperar el nivel de empleo pre-pandemia en abril de 2021 y el nivel de empleo pre-crisis del gobierno de Cambiemos (abril de 2018), en el mes de junio 2022. En el caso de la provincia de Córdoba, dicha recuperación, se dio en agosto 2021 y noviembre 2022 respectivamente. **La recuperación de Santa Fe evidenció un mayor dinamismo, logrando recuperarse de ambas crisis de empleo, entre 4 y 5 meses antes que la provincia de Córdoba.**

Gráfico VII. Evolución del empleo registrado privado en Santa Fe y CABA (en miles). Período Abr-18 a Ago-23.



Fuente: elaboración CEPA en base a SIPA.

En el caso de CABA, la recuperación del nivel de empleo pre-pandemia se produjo en junio de 2022 (un año y dos meses después de la recuperación de

Santa Fe, en abril de 2021). Por otra parte, la Ciudad aún no recuperó el nivel de empleo pre-crisis de Cambiemos (24.7 mil puestos de trabajo faltantes), mientras que Santa Fe lo hizo en junio de 2022.

En resumen:

Santa Fe forma parte del grupo de provincias cuya recuperación del empleo privado registrado post-pandemia fue más dinámica. La provincia logró recuperar el nivel de empleo pre-pandemia entre 4 y 14 meses antes que Córdoba y CABA, respectivamente.

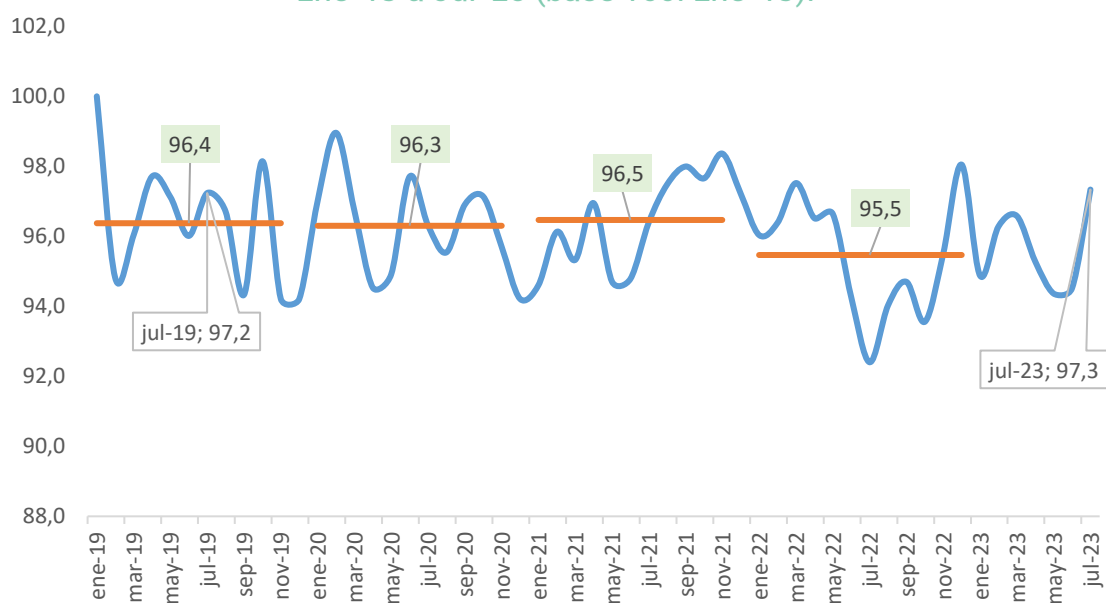
4. Evolución del promedio salarial del empleo registrado privado en términos reales.

Las estadísticas del SIPA aportan datos sobre la evolución de la remuneración promedio de los salarios del empleo registrado privado por provincias.

Al analizar dicha evolución se puede detectar que, en el último mes disponible (julio 2023), la evolución de la remuneración promedio (9,5%) se ubicó por debajo de la inflación de 12,4%.

A continuación, y a efectos de ilustrar la realidad actual en materia salarial, se presenta un gráfico que da cuenta de la evolución, en términos reales, del promedio salarial en la provincia.

Gráfico VIII. Evolución de la media salarial desestacionalizada del empleo registrado privado en términos reales en la Provincia de Santa Fe. Período Ene-19 a Jul-23 (base 100: Ene-19).



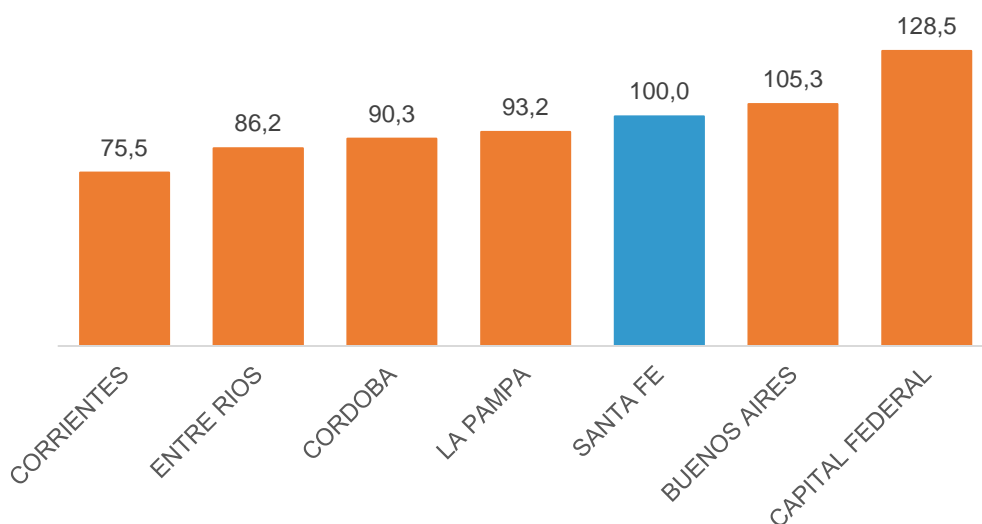
Fuente: elaboración CEPA en base a SIPA.

Como se puede observar, el promedio del año 2022 se encuentra 0,9 puntos porcentuales por debajo del promedio de 2019. En tanto, en el análisis punta a punta, se observa que el nivel de julio de 2023 se encontró 0,1 puntos porcentuales por encima de julio de 2019.

5. La remuneración promedio del empleo registrado privado en Santa Fe en relación a otras jurisdicciones.

Por último, se observa la remuneración promedio de un conjunto de jurisdicciones seleccionadas en relación a la remuneración promedio de los trabajadores registrados en el sector privado de la provincia de Santa Fe (base 100).

Gráfico IX. Remuneración promedio al mes de julio 2023 de un conjunto de jurisdicciones seleccionadas con respecto a Santa Fe (base 100 = Santa Fe).



Fuente: elaboración CEPA en base a SIPA.

Se observa que la remuneración promedio de los trabajadores registrados en el sector privado de la provincia de Santa Fe en julio de 2023 se encontró entre 6,8 y 24,5 puntos por encima de la remuneración promedio de provincias como Corrientes (+24,5); Entre Ríos (+13,8); Córdoba (+9,7) y La Pampa (+6,8). Y se ubica entre 5,3 y 28,5 puntos por debajo de jurisdicciones como Gran Buenos Aires (-5,3) y CABA (-28,5).

Conclusiones

El informe analizó los datos sobre el empleo registrado privado en la provincia de Santa Fe para el mes de agosto de 2023, su evolución desde la irrupción de la pandemia y la recuperación posterior, en términos sectoriales y regionales. Entre los principales puntos a destacar se encuentran los siguientes:

- ✓ En agosto de 2023 se generaron 593 puestos de trabajo, 0,1% más que julio de 2023. Este crecimiento se dio en sintonía con la expansión del empleo privado nacional, que arrojó 21.149 puestos adicionales en mayo. **La cantidad de puestos de empleo registrado (523.279 casos) constituye el valor máximo de la serie histórica.**
- ✓ Más de tres años después del piso de la pandemia (mayo de 2020), en Santa Fe se han generado más de 48 mil puestos de trabajo, más del 100% del total perdido en la doble crisis de empleo (la gestión Cambiemos y la pandemia), superando en 13.03 mil puestos al nivel de abril de 2018.
- ✓ Durante la crisis del Gobierno de Cambiemos, se destruyeron 20 mil puestos de trabajo registrados privados en la provincia. A esta caída, se suman los puestos perdidos a causa de la crisis sanitaria por el COVID-19 (-12,8 mil) y unos 2,8 mil entre enero y febrero 2020.
- ✓ El empleo registrado privado sostiene el sendero de crecimiento, aún en meses donde se evidencia una retracción de la actividad económica.
- ✓ A nivel sectorial, en Santa Fe, los cinco sectores que mayor crecimiento de puestos de trabajo registraron entre el primer trimestre de 2020 y el primer trimestre de 2023 son: Construcción (+17,7%), Industria (+10,6%), Servicios Inmobiliarios (+7,8%), Electricidad, Gas y Agua (+7,4%), Comercio (+6,7%), Agricultura (+6,0%) y Enseñanza (+5,0%).
- ✓ Sólo los Servicios de Intermediación Financiera registraron una caída en ese mismo período.
- ✓ En mayo de 2023, 23 de las 24 provincias ya cuentan con más empleos privados que en febrero de 2020. Santa Fe se encuentra en el grupo de provincias con mayor crecimiento desde entonces, superando el 5% (específicamente, 7,2%).
- ✓ Santa Fe forma parte del grupo de provincias cuya recuperación del empleo privado registrado post-pandemia fue más dinámica. La provincia logró recuperar el nivel de empleo pre-pandemia entre 4 y 14 meses antes que Córdoba y CABA, respectivamente.
- ✓ Con el último dato disponible, a julio 2023, la evolución de la remuneración promedio en Santa Fe (9,5%) quedó por encima de la inflación (12,4%).

- ✓ A julio de 2023, la remuneración promedio en el sector privado de la provincia de Santa Fe fue entre 6,8 y 24,5 puntos porcentuales superior a otras jurisdicciones como Corrientes, Entre Ríos, Córdoba y La Pampa; y entre 5,3 y 28,5 puntos porcentuales inferior a GBA y CABA respectivamente.