

Análisis sobre la situación del empleo registrado privado en la provincia de Entre Ríos

Datos al mes de **noviembre** 2023

Introducción

El presente informe analiza la cantidad de personas trabajadoras registradas en el sector privado en la provincia de Entre Ríos, en noviembre de 2023 y su evolución desde la aparición del COVID-19.

Para su realización, se utilizó una metodología cuantitativa, en base a la información publicada por el Ministerio de Capital Humano de la Nación vinculada a las bases del Sistema Integrado Previsional Argentino (SIPA) en su serie desestacionalizada¹ (ya que esto permite la comparación entre meses no equivalentes).

El informe se divide en cinco partes. En el primer apartado se indaga acerca de la cantidad de personas trabajadoras del sector privado en el mes de noviembre y su evolución desde la crisis pandémica hasta la actualidad.

En el segundo apartado se aborda la recuperación del empleo privado desde una dimensión sectorial, identificando aquellos sectores que impulsaron dicha recuperación y aquellos que aún se encuentran en crisis.

En el tercer apartado se cuantifica la recuperación del empleo privado en la provincia de Entre Ríos en relación a otras dos jurisdicciones seleccionadas. Si bien la mayoría de las provincias se encuentran hoy por encima de los niveles de empleo privado registrados en febrero de 2020, no todas lo hacen en igual magnitud ni han tenido los mismos procesos de recuperación.

En cuarto orden, se incorporó un análisis sobre la evolución del promedio salarial en términos reales. Y, en quinto lugar, una comparación del promedio salarial de la provincia de Entre Ríos en relación a otras jurisdicciones.

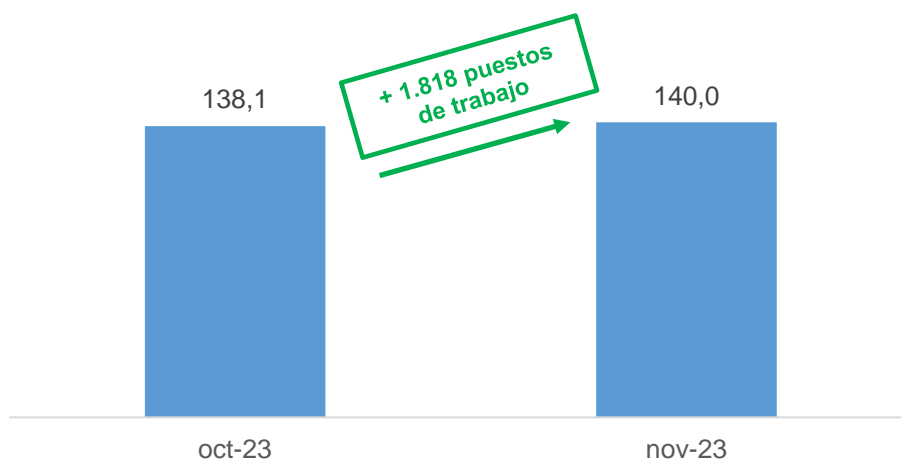
Finalmente, se detallan las principales conclusiones de la evolución de los indicadores estudiados en clave de recuperación económica sectorial y regional y sus impactos diversificados en el marco de la pandemia de COVID 19.

¹ La actualización mensual de dicha serie contiene datos provisorios que se encuentran sujetos a leves ajustes mes a mes.

1. Cantidad de personas trabajadoras en noviembre de 2023

Los datos relevados por el Ministerio de Capital Humano muestran que en el mes de noviembre se recuperaron **1.818 puestos** de trabajo registrados en el sector privado, lo cual implica un **1.3%** de aumento con respecto al mes de octubre. Luego de la doble crisis de empleo (con el gobierno de Cambiemos y luego con la pandemia) al mes de noviembre de 2022 se habían recuperado la totalidad de puestos de trabajo perdidos, arribando nuevamente a los niveles de empleo registrados en abril de 2018.

Gráfico I. Puestos de trabajo registrado del sector privado en la provincia de Entre Ríos. Serie desestacionalizada². Octubre 23 – Noviembre 23 (en miles).

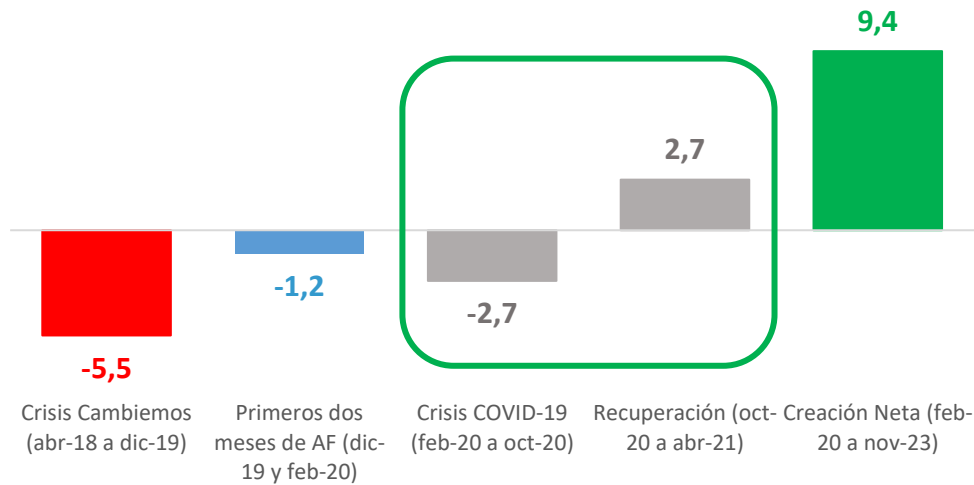


Fuente: elaboración CEPA en base a SIPA.

Al mes de noviembre de 2023, se generaron 1.818 puestos de trabajo en relación con el mes de octubre, recuperando el 90% de la pérdida registrada en dicho mes.

² La actualización mensual de dicha serie contiene datos provisorios que se encuentran sujetos a leves ajustes mes a mes.

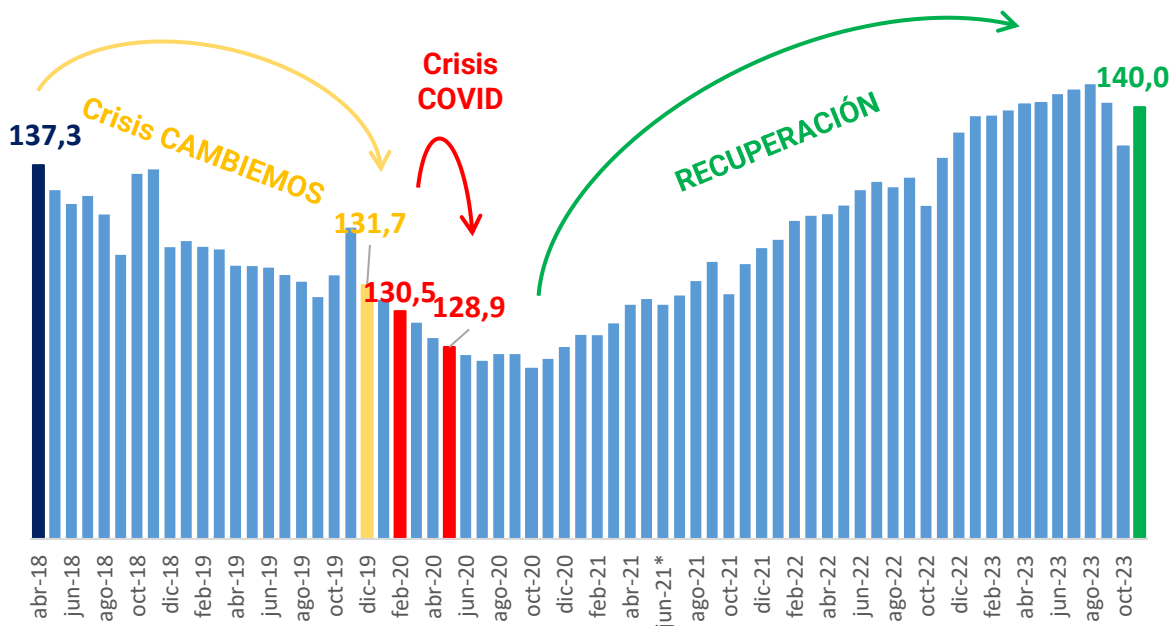
Gráfico II. Variación del empleo registrado en el sector privado en la provincia de Entre Ríos. Serie desestacionalizada. En miles.



Fuente: elaboración CEPA en base a SIPA.

Previo al inicio de la pandemia, el empleo privado ya se encontraba en una situación crítica: la crisis del gobierno de Cambiemos significó la destrucción neta de 5.537 puestos a diciembre de 2019 (y 6.745 al mes de febrero de 2020). Al mes de noviembre de 2023 se han recuperado 9.427 puestos por encima de la cantidad pre-pandemia logrando de esta manera alcanzar y superar los niveles de empleo previos al gobierno de Cambiemos (1.208 corresponden a los puestos perdidos entre diciembre 2019 y febrero 2020).

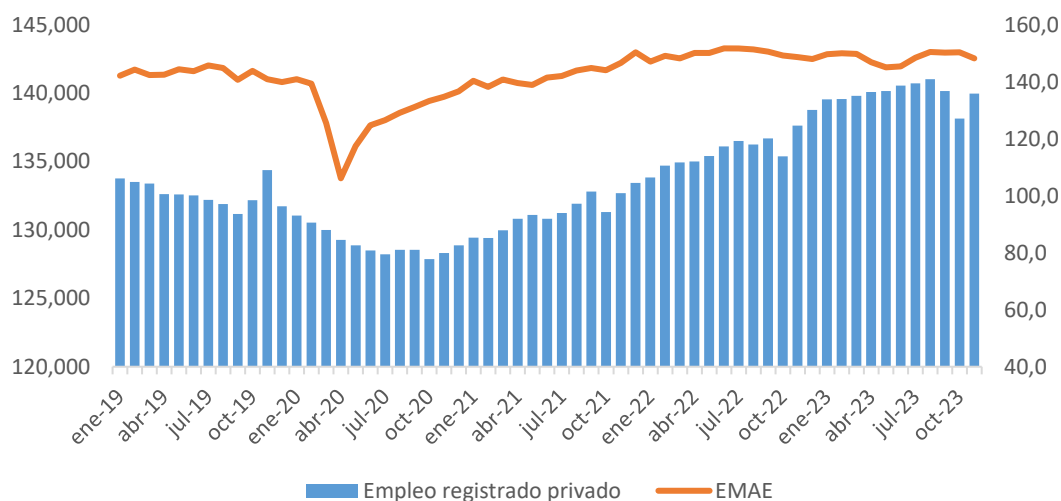
Gráfico III. Evolución del empleo registrado en el sector privado en la provincia de Entre Ríos. Serie desestacionalizada, en cantidad de puestos. En miles.



Fuente: elaboración CEPA en base a SIPA.

El mes en análisis muestra resultados positivos respecto al mes anterior, recuperándose luego de dos meses de caída consecutiva del empleo registrado privado.

Gráfico IV. Evolución del empleo registrado privado y EMAE, series desestacionalizadas. Período Ene-19 a Nov-23.



Fuente: elaboración CEPA en base a SIPA e INDEC

Un fenómeno que se percibió en el último año refería al crecimiento del empleo a la par de un amesetamiento de la actividad. A noviembre de 2023, la actividad registró una caída interanual de -0,2%, mientras que, en la provincia se generaron 2.343 puestos de trabajo registrados privados en ese período.

En resumen:

En noviembre de 2023, se recuperaron 1.818 puestos de trabajo registrados en el sector privado en la Provincia de Entre Ríos. Con este resultado, se han recuperado 9.427 puestos por encima de la cantidad de pre-pandemia, logrando de esta manera alcanzar los niveles de empleo previos a la crisis del gobierno de Cambiemos y superarlos en 2.682 puestos.

2. Personas trabajadoras por sector económico

Al analizar los puestos de trabajo según sector económico, comparando los datos del segundo trimestre de 2023 (último dato disponible) contra mismo trimestre de 2020 -y considerando su peso relativo en el total-, se observa que la recuperación en la provincia estuvo impulsada principalmente por Comercio (+14,9%), Industria (+13,0%), Enseñanza (12,0%), Construcción (+51,5%), Transporte (5,9%) y Hotelería y Restaurantes (+22,1%).

Gráfico V. Variación de los puestos de trabajo registrados del sector privado según sectores en la Provincia de Entre Ríos entre IIT 2020 y IIT 2023.

Situación	Actividad	Variación % IT2023/IT2020	Participación de actividades en el total
Sectores dinámicos	CONSTRUCCION	51,5%	6,2%
	HOTELERIA Y RESTAURANTES	22,1%	2,9%
	COMERCIO AL POR MAYOR Y AL POR MENOR	14,9%	21,2%
	EXPLOTACION DE MINAS Y CANTERAS	13,6%	0,3%
	INDUSTRIA MANUFACTURERA	13,0%	21,5%
	ENSEÑANZA	12,0%	12,4%
	SERVICIOS DE TRANSPORTE, DE ALMACENAMIENTO Y DE COMUNICACIONES	8,4%	5,9%
Sectores en recuperación	SERVICIOS SOCIALES Y DE SALUD	3,9%	4,9%
	SERVICIOS INMOBILIARIOS, EMPRESARIALES Y DE ALQUILER	3,3%	5,1%
	ELECTRICIDAD, GAS Y AGUA	2,3%	1,2%
	SERVICIOS COMUNITARIOS, SOCIALES Y PERSONALES N.C.P.	2,2%	5,1%
Sectores en crisis	INTERMEDIACION FINANCIERA Y OTROS SERVICIOS FINANCIEROS	-5,5%	1,7%
	AGRICULTURA, GANADERIA, CAZA Y SILVICULTURA	-6,9%	11,5%

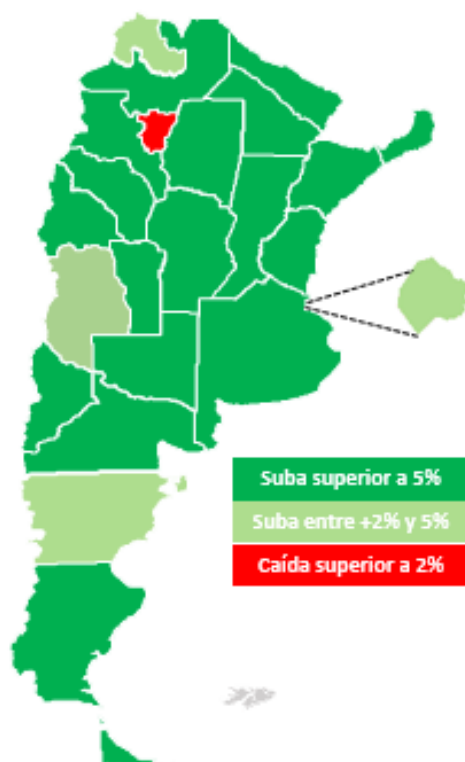
Fuente: elaboración CEPA en base a SIPA.

Al analizar los puestos de trabajo según sector económico, se observa que, al segundo trimestre de 2023, once de los trece sectores ya operan en niveles de empleo superiores a los del segundo trimestre de 2020. Sólo los Servicios de Intermediación Financiera y la Agricultura, Ganadería, Caza y Pesca registraron una caída en dicho período.

3. La recuperación del empleo en Entre Ríos en relación a otras jurisdicciones

Los datos de noviembre de 2023 muestran que 23 de las 24 provincias ya tienen mayores niveles de empleo que en febrero de 2020. En particular, Entre Ríos forma parte del grupo de provincias que muestran variaciones superiores al 5%, es decir, las provincias cuya recuperación fue más dinámica. Actualmente, la provincia se encuentra un 7,2% por encima de los niveles pre-pandemia.

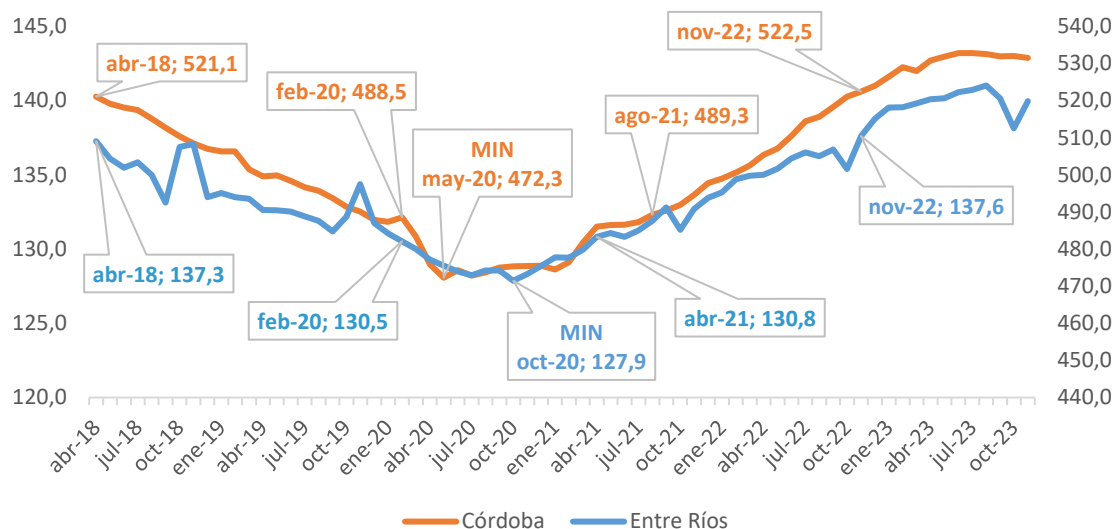
Mapa I. Variación del empleo registrado en el sector privado según provincias. Período Feb20 – Nov23. Serie desestacionalizada.



Fuente: elaboración CEPA en base a SIPA.

Por ello, una última dimensión a tener en cuenta para analizar la recuperación del empleo registrado privado en la provincia de Entre Ríos es su comparación con otras jurisdicciones. En particular, en este apartado se compara el desempeño de Entre Ríos con el desempeño de la provincia de Córdoba y Corrientes.

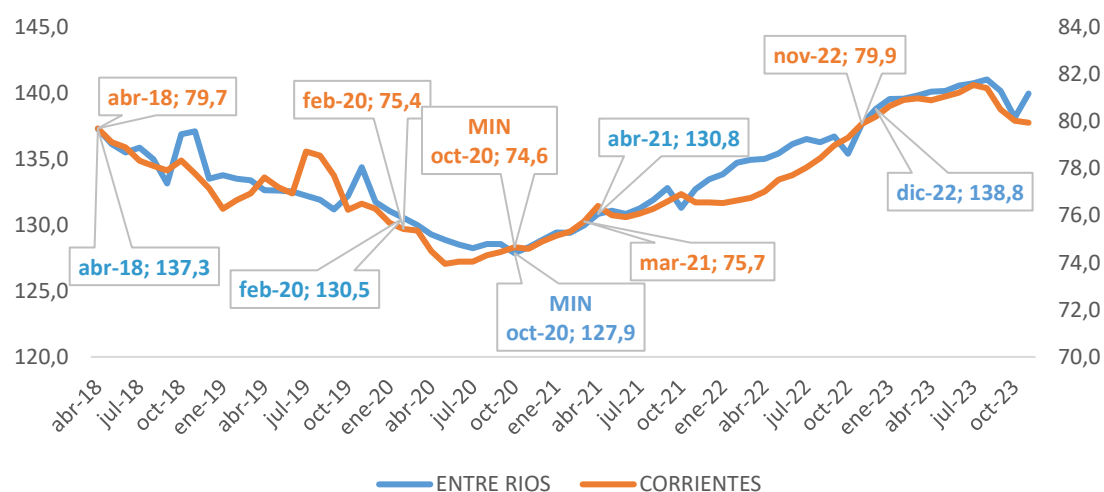
Gráfico VI. Evolución del empleo registrado privado en Entre Ríos y Córdoba. Período Abr-18 a Nov23. En miles.



Fuente: elaboración CEPA en base a SIPA.

Se observa que la provincia de Entre Ríos logró recuperar el nivel de empleo pre-pandemia en abril de 2021 y el nivel de empleo pre-crisis del gobierno de Cambiemos (abril de 2018), en el mes de noviembre 2022. En el caso de la provincia de Córdoba, dicha recuperación, se dio en agosto 2021 y noviembre 2022 respectivamente.

Gráfico VII. Evolución del empleo registrado privado en Entre Ríos y Corrientes (en miles). Período Abr-18 a Nov-23.



Fuente: elaboración CEPA en base a SIPA.

En el caso de Corrientes, la recuperación del nivel de empleo pre-pandemia se produjo en marzo de 2021 y en noviembre de 2022 recuperó el nivel de empleo pre-crisis de Cambiemos.

En resumen:

Entre Ríos forma parte del grupo de provincias cuya recuperación del empleo privado registrado post-pandemia fue más dinámica, en línea con la recuperación de Córdoba y Corrientes.

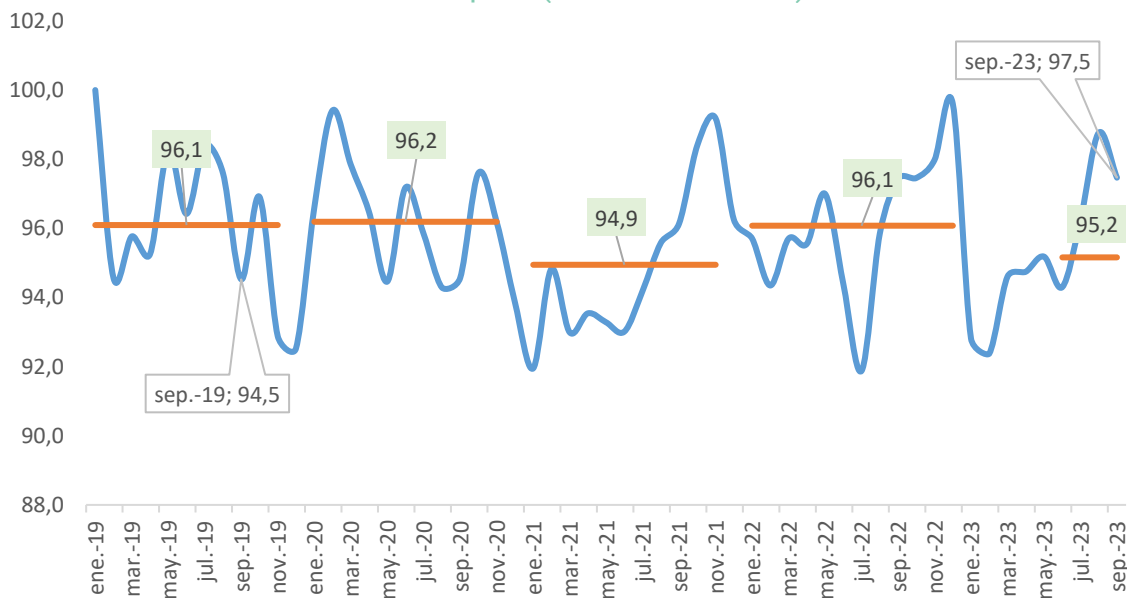
4. Evolución del promedio salarial del empleo registrado privado en términos reales.

Las estadísticas del SIPA aportan datos sobre la evolución de la remuneración promedio de los salarios del empleo registrado privado por provincias.

Al analizar dicha evolución se puede detectar que, en el último mes disponible (septiembre 2023), la evolución de la remuneración promedio (8,5%) se ubicó por debajo de la inflación de 12,7%.

A continuación, y a efectos de ilustrar la realidad actual en materia salarial, se presenta un gráfico que da cuenta de la evolución, en términos reales, del promedio salarial en la provincia.

Gráfico VIII. Evolución de la media salarial desestacionalizada del empleo registrado privado en términos reales en la Provincia de Entre Ríos. Período Ene-19 a Sep-23 (base 100: Ene-19).



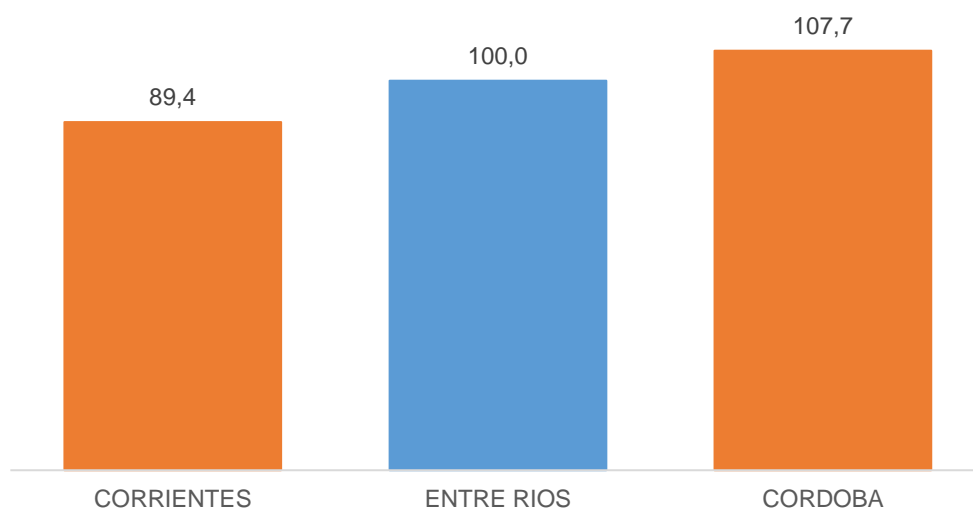
Fuente: elaboración CEPA en base a SIPA.

Como se puede observar, el promedio del año 2022 se encuentra en el mismo nivel que el promedio del año 2019. En tanto, en el análisis punta a punta, se observa que el nivel de septiembre de 2023 se encontró 3 puntos porcentuales por encima de septiembre de 2019.

5. La remuneración promedio del empleo registrado privado en Entre Ríos en relación a otras jurisdicciones.

Por último, se observa la remuneración promedio de un conjunto de jurisdicciones seleccionadas en relación a la remuneración promedio de los trabajadores registrados en el sector privado de la provincia de Entre Ríos (base 100).

Gráfico IX. Remuneración promedio al mes de septiembre 2023 de un conjunto de jurisdicciones seleccionadas con respecto a Entre Ríos (base 100).



Fuente: elaboración CEPA en base a SIPA.

Se observa que la remuneración promedio de los trabajadores registrados en el sector privado de la provincia de Entre Ríos en septiembre de 2023 se encontró 10,6 puntos porcentuales por encima de la remuneración promedio de la remuneración promedio de Corrientes y 7,7 por debajo de Córdoba.

Conclusiones

El informe analizó los datos sobre el empleo registrado privado en la provincia de Entre Ríos para el mes de noviembre de 2023, su evolución desde la irrupción de la pandemia y la recuperación posterior, en términos sectoriales y regionales.

Entre los principales puntos a destacar se encuentran los siguientes:

- ✓ En noviembre de 2023 se recuperaron 1.818 puestos de trabajo, 1,3% más que en octubre 2023.
- ✓ Más de tres años después del piso de la pandemia (octubre de 2020), en Entre Ríos se han generado más de 12 mil puestos de trabajo, más del 100% del total perdido en la doble crisis de empleo (la gestión Cambiemos y la pandemia), superando en 2.682 mil puestos al nivel de abril de 2018.
- ✓ Durante la crisis del Gobierno de Cambiemos, se destruyeron 5.537 puestos de trabajo registrados privados en la provincia. A esta caída, se suman los puestos perdidos a causa de la crisis sanitaria por el COVID-19 (-2,6 mil) y unos 1,2 mil entre enero y febrero 2020.
- ✓ El mes en análisis muestra resultados positivos respecto al mes anterior, recuperando el crecimiento que se había interrumpido en septiembre 2023.
- ✓ A nivel sectorial, considerando la evolución entre el segundo trimestre 2020 y el segundo trimestre 2023 -y el peso relativo de cada sector en el total-, la recuperación en la provincia estuvo impulsada principalmente por Comercio (+14,9%), Industria (+13,0%), Enseñanza (12,0%), Construcción (+51,5%), Transporte (5,9%) y Hotelería y Restaurantes (+22,1%).
- ✓ Sólo los Servicios de Intermediación Financiera y la Agricultura, Ganadería, Caza y Pesca registraron una caída en dicho período.
- ✓ En noviembre de 2023, 23 de las 24 provincias ya cuentan con más empleos privados que en febrero de 2020. Entre Ríos se encuentra en el grupo de provincias con mayor crecimiento desde entonces, superando el 5% (específicamente, 7,2%).
- ✓ Con el último dato disponible, a septiembre 2023, la evolución de la remuneración promedio en Entre Ríos (8,5%) quedó por debajo de la inflación (12,7%).
- ✓ A septiembre de 2023, la remuneración promedio en el sector privado de la provincia de Entre Ríos fue 10,6 puntos porcentuales superior a la de Corrientes y 7,7 puntos porcentuales inferior a la de Córdoba.