

Análisis sobre la situación del empleo registrado privado en la provincia de Mendoza

Datos al mes de **noviembre 2023**



 centrocepa.com.ar
 [/ctrocepa](https://www.facebook.com/ctrocepa)
 [@ctrocepa](https://twitter.com/ctrocepa)

Marzo 2024

Introducción

El presente informe analiza la cantidad de personas trabajadoras registradas en el sector privado en la provincia de Mendoza, en noviembre de 2023 y su evolución desde la aparición del COVID-19.

Para su realización, se utilizó una metodología cuantitativa, en base a la información publicada por el Ministerio de Capital Humano de la Nación vinculada a las bases del Sistema Integrado Previsional Argentino (SIPA) en su serie desestacionalizada¹ (ya que esto permite la comparación entre meses no equivalentes).

El informe se divide en cinco partes. En el primer apartado se indaga acerca de la cantidad de personas trabajadoras del sector privado en el mes de noviembre y su evolución desde la crisis pandémica hasta la actualidad.

En el segundo apartado se aborda la recuperación del empleo privado desde una dimensión sectorial, identificando aquellos sectores que impulsaron dicha recuperación y aquellos que aún se encuentran en crisis.

En el tercer apartado se aborda la recuperación del empleo privado en la provincia de Mendoza en relación con otras dos jurisdicciones seleccionadas. Si bien la mayoría de las provincias se encuentran hoy por encima de los niveles de empleo privado registrados en febrero de 2020, no todas lo hacen en igual magnitud ni han tenido los mismos procesos de recuperación.

En cuarto orden, se incorporó un análisis sobre la evolución del promedio salarial en términos reales. Y, en quinto lugar, una comparación del promedio salarial de la provincia de Mendoza en septiembre de 2023 en relación con otras jurisdicciones.

Finalmente, se detallan las principales conclusiones de la evolución de los indicadores estudiados en clave de recuperación económica sectorial y regional y sus impactos diversificados en el marco de la pandemia de COVID 19.

¹ La actualización mensual de dicha serie contiene datos provisorios que se encuentran sujetos a leves ajustes mes a mes.

1. Cantidad de personas trabajadoras en noviembre de 2023

Los datos relevados por el Ministerio de Capital Humano muestran que en el mes de noviembre se perdieron 1.322 puestos de trabajo registrados en el sector privado de la provincia de Mendoza², lo cual implica una caída de 0,5% con respecto al mes de octubre.

Luego de la doble crisis de empleo (con el Gobierno de Cambiemos y luego con la pandemia), al mes de junio de 2022, se recuperaron la totalidad de puestos de trabajo perdidos en pandemia. Sin embargo, la provincia sigue estando por debajo de los niveles previos a la crisis del Gobierno de Cambiemos (abril de 2018).

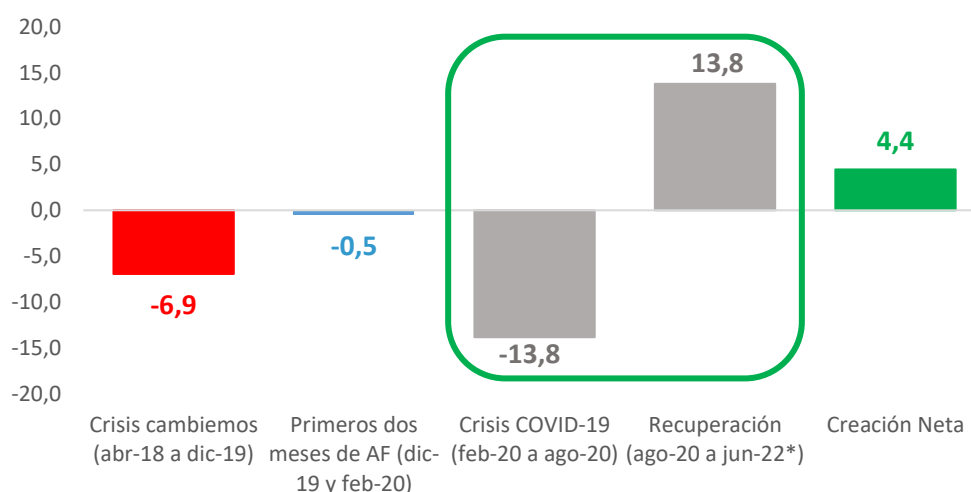
Gráfico I. Puestos de trabajo registrado del sector privado en la provincia de Mendoza. Serie desestacionalizada. Octubre 2023 - Noviembre 2023 (en miles).



Fuente: elaboración CEPA en base a SIPA.

Al mes de noviembre de 2023, se recuperaron 18.279 puestos de trabajo desde el mínimo producido por la pandemia del COVID-19 (agosto 2020).

Gráfico II. Variación del empleo registrado en el sector privado en la provincia de Mendoza. Serie desestacionalizada. En miles.

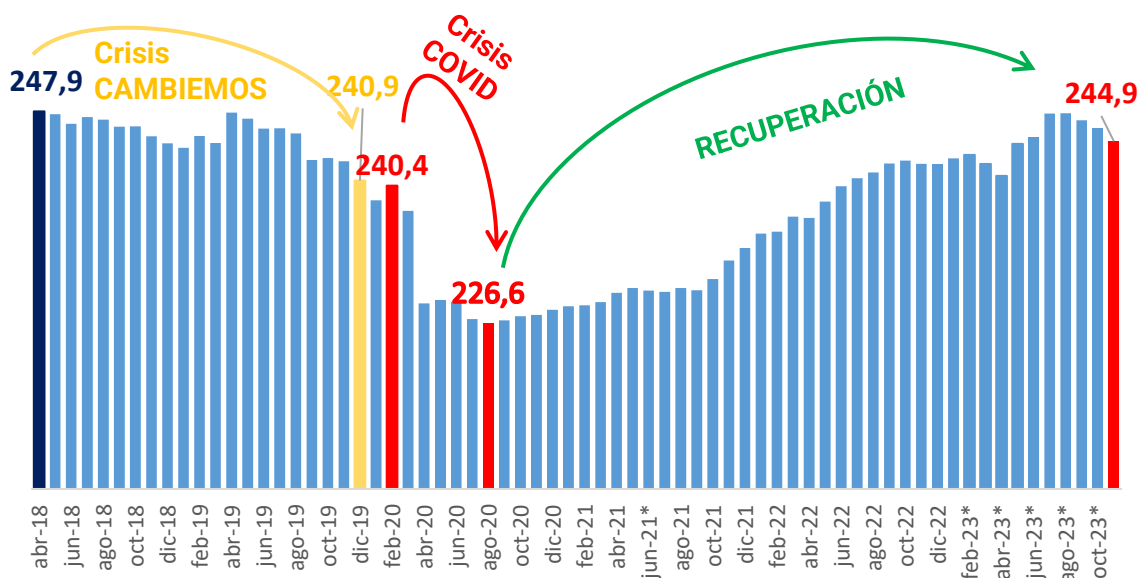


Fuente: elaboración CEPA en base a SIPA.

² A nivel nacional se registró una caída de 8.615 puestos de trabajo registrados en el sector privado en el mes de noviembre 2023.

Previo al inicio de la pandemia, el empleo privado ya se encontraba en una situación crítica: la crisis del Gobierno de Cambiemos significó la destrucción neta de 6.935 puestos a diciembre de 2019 (y 7.448 al mes de febrero de 2020). Así, al mes de noviembre de 2023, faltan recuperar 2.998 puestos para llegar a los niveles de empleo previos a la crisis del gobierno de Cambiemos -a diferencia de la media nacional que ya recuperó los niveles de abril de 2018-.

Gráfico III. Evolución del empleo registrado en el sector privado en la provincia de Mendoza. Serie desestacionalizada, en cantidad de puestos. En miles.

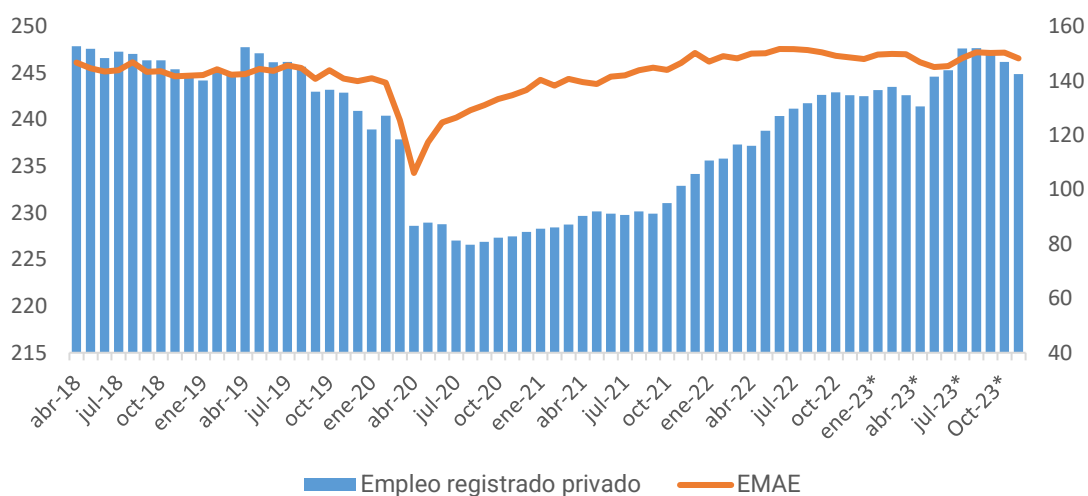


Fuente: elaboración CEPA en base a SIPA.

El mes en análisis muestra resultados negativos respecto al mes anterior, acumulando 3 meses de caída de puestos de trabajo registrados en el sector privado.

A noviembre de 2023, la actividad económica registró una caída del 0,2% interanual, en tanto que la cantidad de puestos de trabajo registró un aumento del 0,9% en dicho período: un fenómeno particular.

Gráfico IV. Evolución del empleo registrado privado y EMAE, series desestacionalizada. Período Abr-18 a Nov-23.



Fuente: elaboración CEPA en base a INDEC y Ministerio de Trabajo

En resumen:

En noviembre de 2023, el empleo registrado privado en la Provincia de Mendoza registró una pérdida de 1.322 puestos, acumulando 3 meses consecutivos de caída. Con este resultado, la provincia se encuentra en 4.450 puestos por encima de la cantidad pre-pandemia. Sin embargo, a diferencia de la media del país, Mendoza no ha logrado recuperar la totalidad de puestos de trabajo perdidos durante la crisis del gobierno de Cambiemos.

2. Personas trabajadoras por sector económico

Al analizar los puestos de trabajo según sector económico, comparando los datos del segundo trimestre de 2023 (último dato disponible) contra mismo trimestre de 2020, se observa que la recuperación estuvo impulsada principalmente por Construcción (+31,2%), Servicios Inmobiliarios (+28,2%) y Hotelería y Restaurantes (22,9%).

Gráfico V. Variación de los puestos de trabajo registrados del sector privado según sectores en la Provincia de Mendoza entre IIT 2020 y IIT 2023.

	Actividad	Variación porcentual	Participación sectorial en el total
Sectores dinámicos	Construcción	31,2%	7,1%
	Servicios inmobiliarios	28,2%	13,3%
	Hotelería y Restaurantes	22,9%	5,2%
Sectores en recuperación	Comercio	10,5%	18,4%
	Electricidad, Gas y Agua	7,7%	1,2%
	Enseñanza	7,4%	7,3%
	Transporte	5,6%	8,8%
	Industria	4,4%	17,9%
	Servicios Comunitarios y Sociales	4,1%	4,4%
	Servicios Sociales y de Salud	0,2%	4,4%
Sectores en crisis	Intermediación Financiera	-6,1%	1,6%
	Minería	-7,4%	1,6%
	Agricultura, Ganadería y Pesca	-9,4%	8,7%
TOTAL			100%

Fuente: elaboración CEPA en base a SIPA.

Al analizar los puestos de trabajo según sector económico, se observa que, al segundo trimestre de 2023, diez de los trece sectores ya operan en niveles de empleo superiores a los del segundo trimestre de 2020. En tanto que, sectores como Servicios de Intermediación Financiera, minería y agricultura, Ganadería y Pesca registraron una caída en dicho período.

3. La recuperación del empleo en Mendoza en relación con otras jurisdicciones.

Los datos de noviembre de 2023 muestran que 23 de las 24 jurisdicciones ya tienen mayores niveles de empleo que en febrero de 2020. **En particular, Mendoza es la provincia cuya recuperación exhibió menor dinamismo (+1,85%), ubicándose sólo por encima de Chubut (+1,29%) y Tucumán (-4,21%).**

Mapa I. Variación del empleo registrado en el sector privado según provincias.
Período Feb 20 – Nov 23. Serie desestacionalizada.

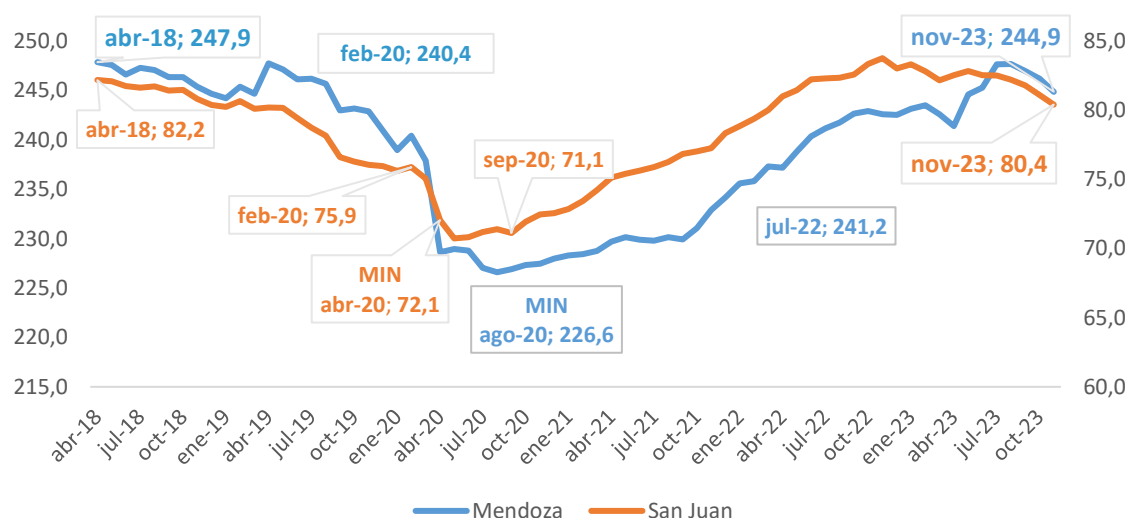


Fuente: elaboración CEPA en base a SIPA.

Fuente: elaboración CEPA en base a SIPA.

Por ello, una última dimensión a tener en cuenta para analizar la recuperación del empleo registrado privado en la provincia de Mendoza es su comparación con otras jurisdicciones. En particular, en este apartado se compara el desempeño de Mendoza con el desempeño de la provincia de San Juan y la San Luis.

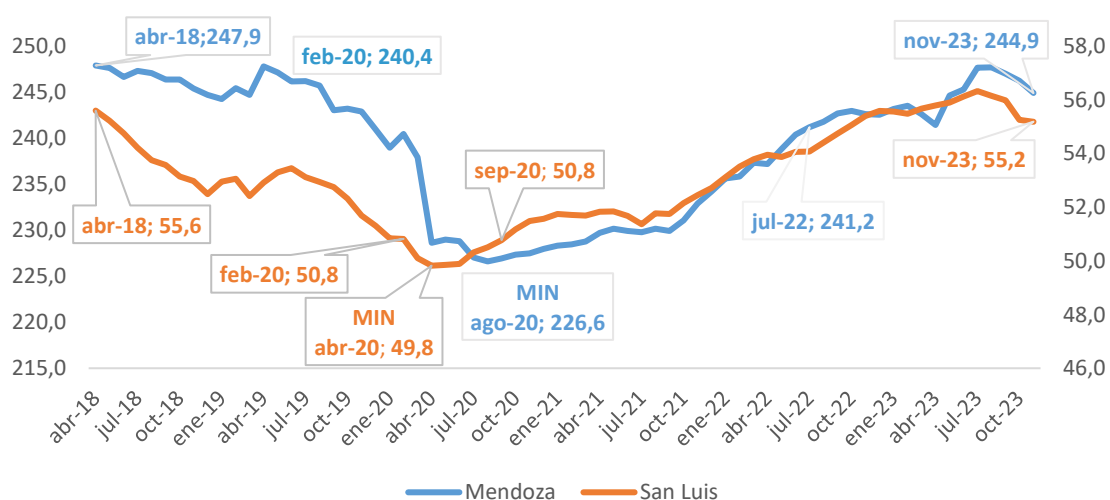
Gráfico VI. Evolución del empleo registrado privado en Mendoza y San Juan (en miles). Período Abr-18 a Nov-23.



Fuente: elaboración CEPA en base a SIPA.

Se observa que, la provincia de Mendoza logró recuperar el nivel de empleo pre-pandemia en julio 2022, aunque sigue sin alcanzar el nivel de empleo pre-crisis del gobierno de Cambiemos (abr-18 a dic-19). En el caso de la provincia de San Juan, la recuperación de los niveles de empleo pre-pandemia se dio en Julio 2021 y, en enero 2023, recuperó los niveles previos a la crisis del gobierno de Cambiemos. A pesar de estos datos, ha perdido nuevamente los niveles de empleo previos de abril de 2018 en el último trimestre. Es decir, la recuperación del empleo registrado en Mendoza evidenció un menor dinamismo que en San Juan, que logró recuperarse de la crisis de empleo por pandemia un año antes que Mendoza.

Gráfico VII. Evolución del empleo registrado privado en Mendoza y San Luis (en miles). Período Abr-18 a Nov-23.



Fuente: elaboración CEPA en base a SIPA.

En el caso de San Luis, la recuperación del nivel de empleo pre-pandemia se produjo en setiembre 2020 (veinte meses antes que la recuperación de Mendoza, en julio 2022). Por otra parte, San Luis, a abril de 2023 ya recuperó el nivel de empleo pre-crisis del gobierno de Cambiemos (abr-18 a dic-19), mientras que Mendoza se encuentra 2,9 mil puestos de trabajo por debajo.

En resumen:

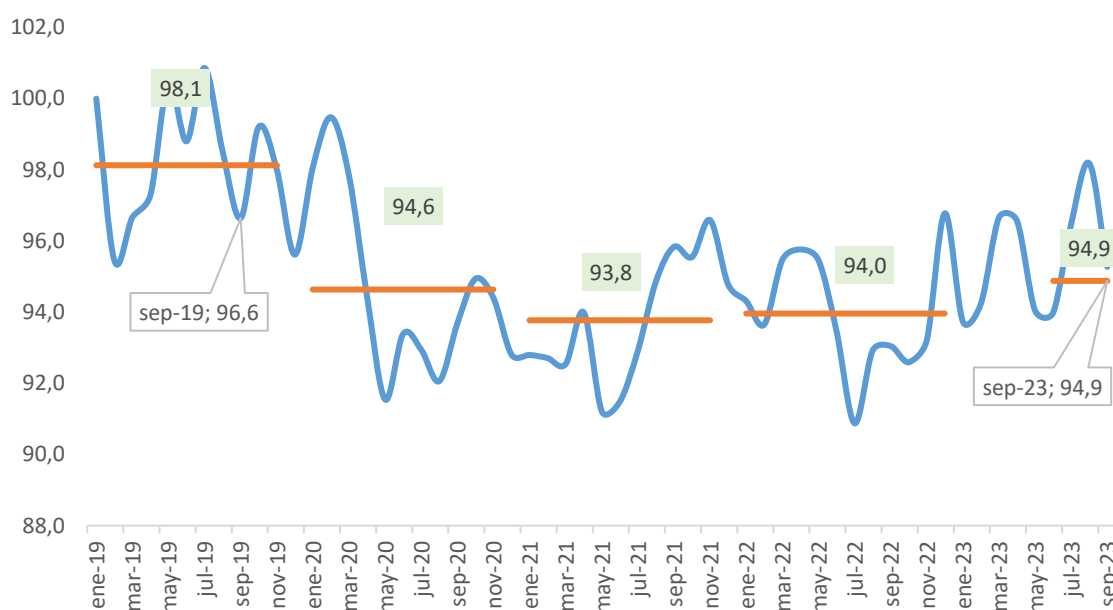
Mendoza forma parte de las únicas tres jurisdicciones cuya recuperación del empleo privado registrado post-pandemia *no alcanzó los niveles previos a la crisis del Gobierno de Cambiemos* de abril de 2018. La provincia logró recuperar el nivel de empleo pre-pandemia entre once y veinte meses **después** que San Juan y San Luis, respectivamente.

4. Evolución del promedio salarial del empleo registrado privado en términos reales.

Las estadísticas del SIPA aportan datos sobre la evolución de la remuneración promedio de los salarios del empleo registrado privado por provincias.

A continuación, y a efectos de ilustrar la realidad actual en materia salarial, se presenta un gráfico que da cuenta de la evolución, en términos reales, del promedio salarial en la provincia.

Gráfico VIII. Evolución de la media salarial desestacionalizada del empleo registrado privado en términos reales en la Provincia de Mendoza. Período Ene-19 a Sep-23 (base 100: Ene-19).



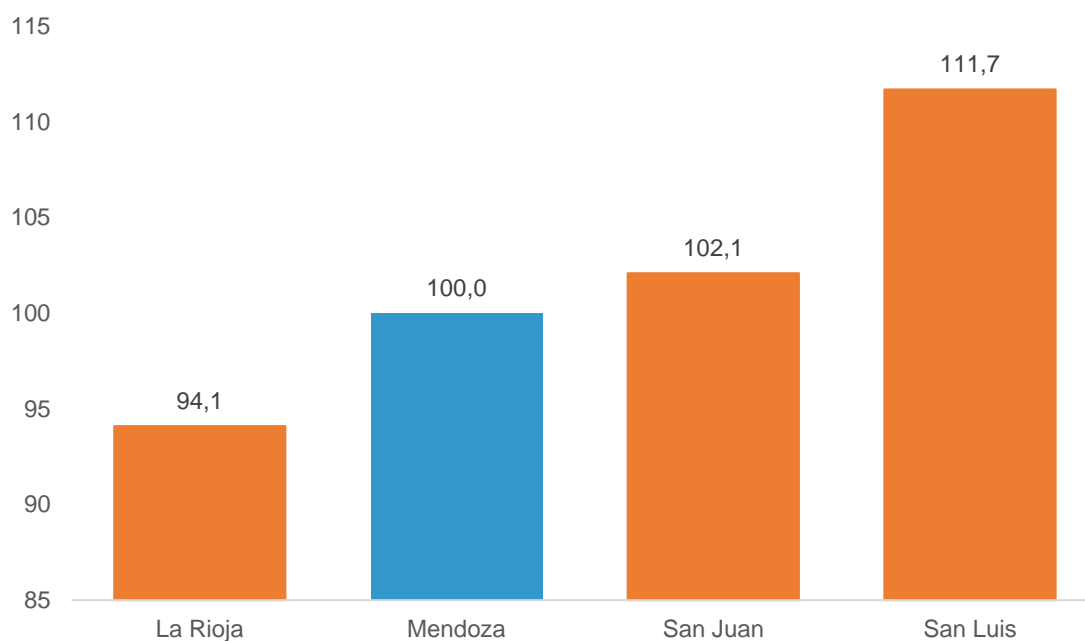
Fuente: elaboración CEPA en base a SIPA.

Como se puede observar, el promedio del año 2022 se encuentra 4,1 puntos porcentuales por debajo del promedio de 2019, en tanto que el nivel de septiembre de 2023 (último dato disponible a nivel provincial) se encontró 1,7 puntos porcentuales por debajo de septiembre de 2019.

5. La remuneración promedio del empleo registrado privado en Mendoza en relación con otras jurisdicciones.

En el presente apartado se comparó la remuneración promedio de un conjunto de jurisdicciones seleccionadas de la región en relación con la remuneración promedio de los trabajadores registrados en el sector privado de la provincia de Mendoza (base 100).

Gráfico IX. Remuneración promedio de un conjunto de jurisdicciones seleccionadas con respecto a Mendoza (100) (Septiembre 2023).



Fuente: elaboración CEPA en base a SIPA.

Se observa que la remuneración promedio de los trabajadores registrados en el sector privado de la provincia de Mendoza en septiembre 2023 (último dato disponible a nivel provincial) se encuentra entre 2,1 y 11,7 puntos porcentuales por debajo de la remuneración promedio de San Juan y San Luis, respectivamente, y, 5,9 p.p. por encima de La Rioja.

Conclusiones

El informe analizó los datos sobre el empleo registrado privado en la provincia de Mendoza para el mes de noviembre de 2023, su evolución desde la irrupción de la pandemia y la recuperación posterior, en términos sectoriales y regionales. Entre los principales puntos a destacar se encuentran los siguientes:

- ✓ Se registra una caída del empleo en la misma línea de lo ocurrido a nivel nacional (-8.615), en noviembre de 2023 se destruyeron 1.322 puestos de trabajo en la provincia de Mendoza, una caída del 0,5% con respecto a octubre 2023.
- ✓ Dos años aproximadamente tardó la provincia en recuperarse del piso de la pandemia (agosto 2020), desde entonces se han generado 17,969 puestos de trabajo, más del 100% del total perdido desde esa fecha. Sin embargo, no se logró recuperar los niveles de empleo previos a la crisis de la gestión Cambiemos -a diferencia de la mayoría de las provincias argentinas-.
- ✓ Durante la crisis del Gobierno de Cambiemos (abr18/dic19) se destruyeron casi 7 mil puestos de trabajo registrados privados en la provincia. A esta caída se suman los puestos perdidos a causa de la crisis sanitaria por el COVID-19 (-13,8 mil) y 513 entre enero y febrero 2020.
- ✓ A nivel sectorial, los cinco sectores que mayor crecimiento de la cantidad de puestos de trabajo registrados en el sector privado registraron entre el segundo trimestre de 2020 y el segundo trimestre de 2023 son: Construcción (+31,2%), Servicios Inmobiliarios (+28,2%), Hotelería y Restaurantes (+22,9%), Comercio (+10,5%) y Electricidad, Gas y Agua (+7,7%).
- ✓ Los dos sectores que registraron una caída en dicho período fueron: Agricultura y Ganadería y los Servicios de Intermediación Financiera.
- ✓ En noviembre de 2023, 23 de las 24 jurisdicciones ya cuentan con más empleos privados que en febrero de 2020. Mendoza se encuentra en el grupo de provincias con menor crecimiento del empleo registrado privado en el período.
- ✓ Mendoza exhibió un menor dinamismo en la recuperación de los puestos de trabajo perdidos durante la pandemia y la crisis de Cambiemos que otras jurisdicciones como San Juan y San Luis.
- ✓ En términos reales, se observa que el promedio del salario de 2022 se encuentra 4,1 puntos porcentuales por debajo del promedio del año 2019.
- ✓ A septiembre de 2023, la remuneración promedio de los asalariados privados registrados de las provincias de la región como San Juan (+2,1%) y San Luis (+11,7%) se encuentran por encima de Mendoza, a diferencia de La Rioja que se encuentra por debajo (-5,9%).