

Análisis sobre la situación del empleo registrado privado en la provincia de Mendoza

Datos al mes de agosto 2024

Introducción

El presente informe analiza la cantidad de personas trabajadoras registradas en el sector privado en la provincia de Mendoza en agosto de 2024 y su evolución desde noviembre 2011 -inicio del último mandato de CFK-.

Para su realización, se utilizó una metodología cuantitativa, en base a la información publicada por el Ministerio de Capital Humano de la Nación vinculada a las bases del Sistema Integrado Previsional Argentino (SIPA) en su serie desestacionalizada¹ (ya que esto permite la comparación entre meses no equivalentes).

El informe se divide en cuatro partes. En el primer apartado se indaga acerca de la cantidad de personas trabajadoras del sector privado en el último mes disponible (agosto 2024) y su evolución en las últimas gestiones de gobierno.

En el segundo apartado se aborda la evolución del empleo privado desde una dimensión sectorial, identificando aquellos sectores cuyo peso relativo es más significativo en la estructura de la provincia.

En el tercer apartado se cuantifica la evolución del empleo privado en la provincia de Mendoza en relación a otras jurisdicciones.

En cuarto orden, se incorporó un análisis sobre la evolución del promedio salarial en términos reales.

Finalmente, se detallan las principales conclusiones de la evolución de los indicadores estudiados en clave sectorial y regional.

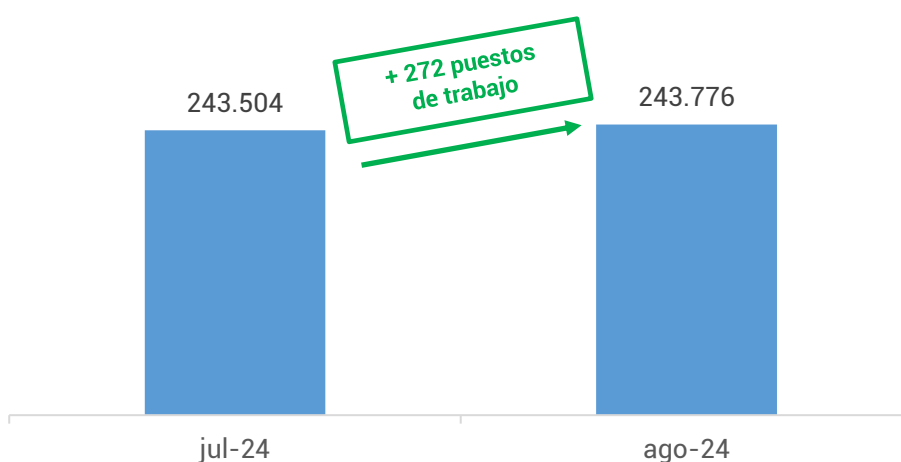
¹ La actualización mensual de dicha serie contiene datos provisorios que se encuentran sujetos a leves ajustes mes a mes.

1. Cantidad de personas trabajadoras en agosto de 2024

Los datos relevados por el Ministerio de Capital Humano muestran que en el mes de agosto se crearon 272 puestos de trabajo registrados en la provincia de Mendoza, lo cual implica un crecimiento de 0,1% con respecto al mes de julio.

Luego de la doble crisis de empleo (con el gobierno de Cambiemos y luego con la pandemia), hubo un proceso de recuperación de puestos de trabajo del sector privado registrado sin llegar a recuperar el nivel de empleo de abril de 2018. A partir de septiembre de 2023, el proceso se estanca. Durante 2024, la dinámica de empleo se mantuvo errática: con meses de creación y meses de destrucción.

Gráfico 1. Puestos de trabajo registrado del sector privado en la provincia de Mendoza. Serie desestacionalizada. Jul-24 – ago-24

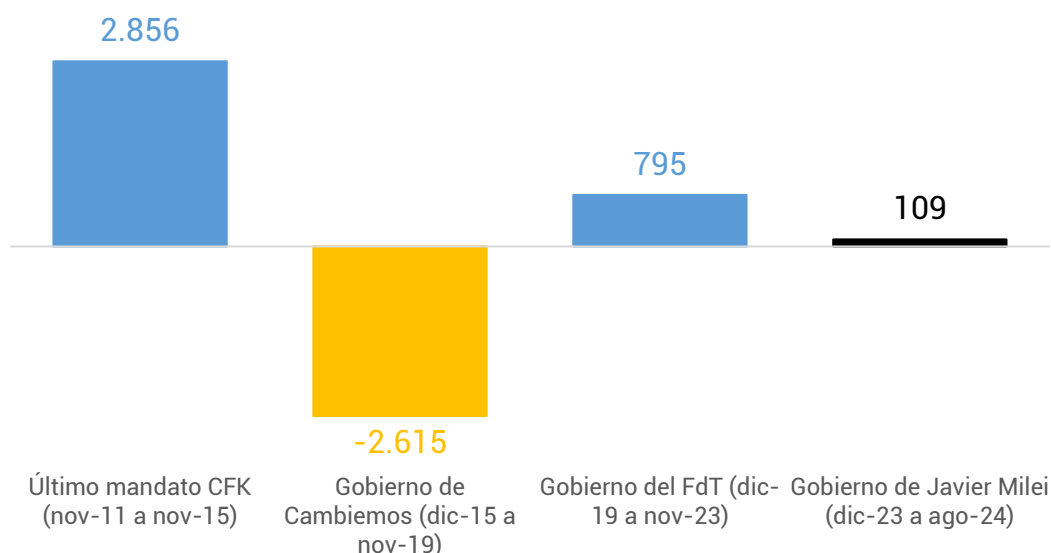


Fuente: elaboración CEPA en base a SIPA.

Con este resultado, desde el inicio del gobierno de Milei, la provincia lleva un crecimiento neto de 109 puestos de trabajo registrados en el sector privado. Esto equivale a 0,04% del total de empleos privados de la provincia.

El gobierno impulsa reformas laborales (de flexibilización, por ejemplo, a través de la nueva figura del "colaborador") sostenidas bajo el argumento de que "en Argentina hace 10 años que no se genera empleo privado". En ese marco, toma especial relevancia desagregar los datos y ver qué sucedió al interior del período.

Gráfico 2. Variación de los puestos de trabajo registrados en el sector privado en la provincia de Mendoza por gestión de gobierno
Serie desestacionalizada. Nov-11 a ago-24



Fuente: elaboración CEPA en base a SIPA.

Como se puede observar en el gráfico n°2, lejos de ser un período homogéneo, la evolución del empleo en la provincia no fue ajena al modelo económico sostenido a nivel nacional.

Mientras que en las etapas en las que se puso el foco en lo productivo, se creó empleo, cuando se potenció un esquema de valorización financiera, se destruyeron puestos de trabajo. Ante un nuevo intento de apertura, liberalización y desregulación de la economía, resulta imperioso poner en el centro de la escena esta cuestión.

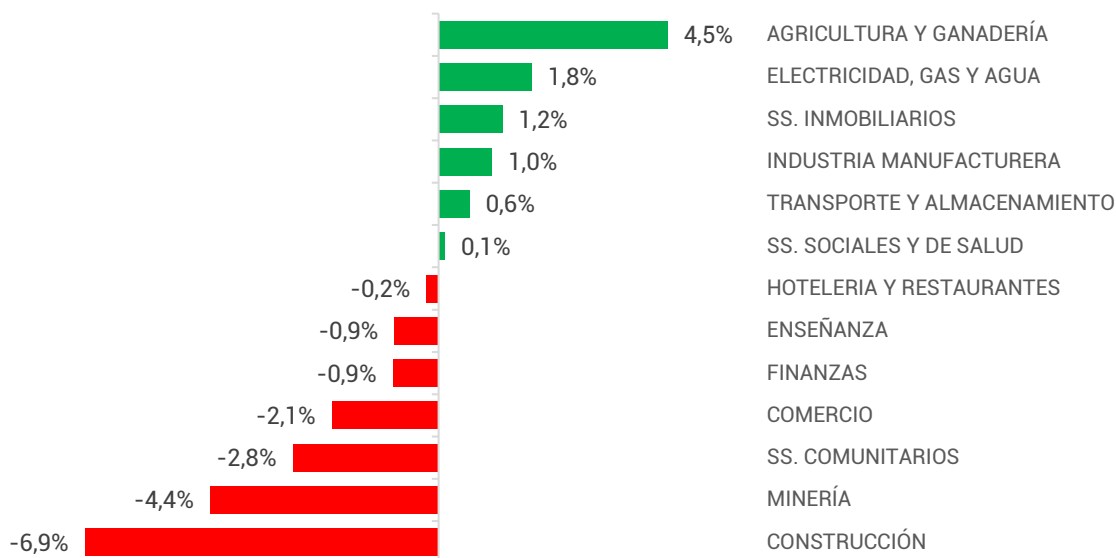
2. Personas trabajadoras por sector económico

Para analizar los puestos de trabajo según sector económico, se utiliza la base de datos provista por el Observatorio de Empleo y Dinámica Laboral perteneciente al Ministerio de Capital Humano.

Sin embargo, cabe destacar que la misma presenta un retraso de más de un trimestre en su publicación en relación a SIPA. Los últimos datos disponibles a la fecha corresponden al primer trimestre de 2024.

Así, en la comparación interanual, los cuatro sectores más afectados son: Construcción (-6,9%), Minería (-4,4%), Servicios Comunitarios (-2,8%) y Comercio (-2,1%).

Gráfico 4. Variación de los puestos de trabajo registrados del sector privado según sectores en la Provincia de Mendoza entre IT2023 y IT2024

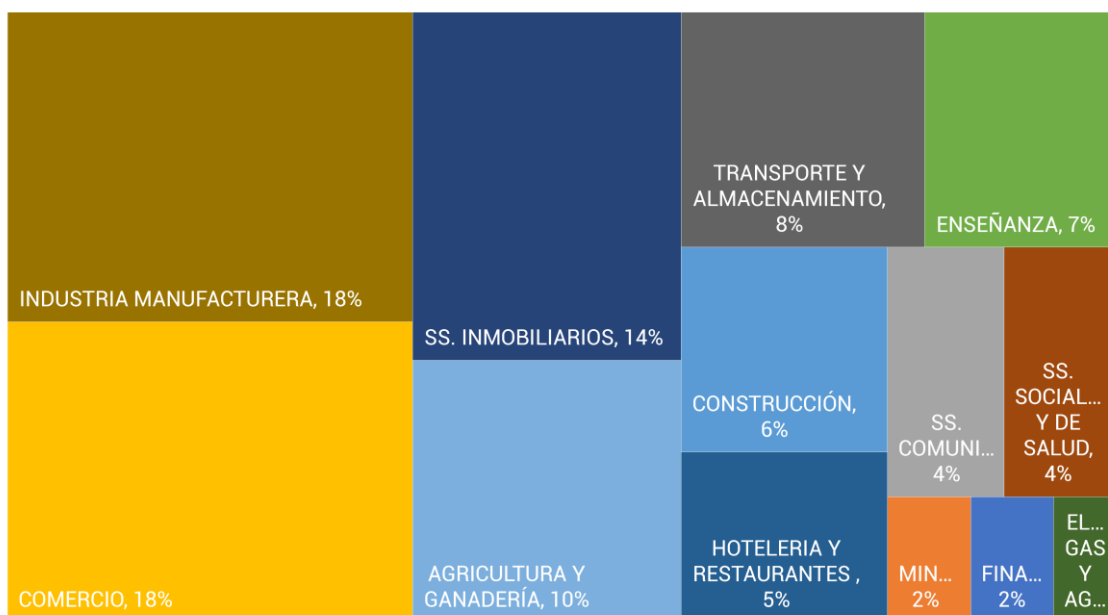


Fuente: elaboración CEPA en base a OEDE.

Al igual que a nivel nacional, la construcción es el sector más afectado debido a la decisión del gobierno nacional de paralizar la obra pública.

En este contexto, se torna necesario incorporar al análisis la composición del empleo privado registrado en la provincia. La construcción abarcaba, al primer trimestre de 2024, un 6,0% de los puestos de trabajo. Las principales actividades económicas en materia de empleo en el sector privado son la industria manufacturera y el Comercio, que explican un 36% del total.

Gráfico 5. Composición de los puestos de trabajo registrados del sector privado según sectores en la provincia de Mendoza. Primer trimestre de 2024



Fuente: elaboración CEPA en base a OEDE.

La distribución de los puestos por sector es relevante en el marco de la aprobación en el Congreso de la Nación del Régimen de Incentivo a las Grandes Inversiones (RIGI), con el cual se pretende “dinamizar” el empleo en nuestro país. Dicho Régimen apunta a atraer inversiones que dinamicen determinados sectores de actividad: la minería, energía y los hidrocarburos. Sin embargo, si analizamos la incidencia que tienen estos sectores sobre el empleo registrado privado, encontramos que su participación alcanza solo el 3,6% del total.

3. La evolución del empleo en Mendoza en relación con otras jurisdicciones

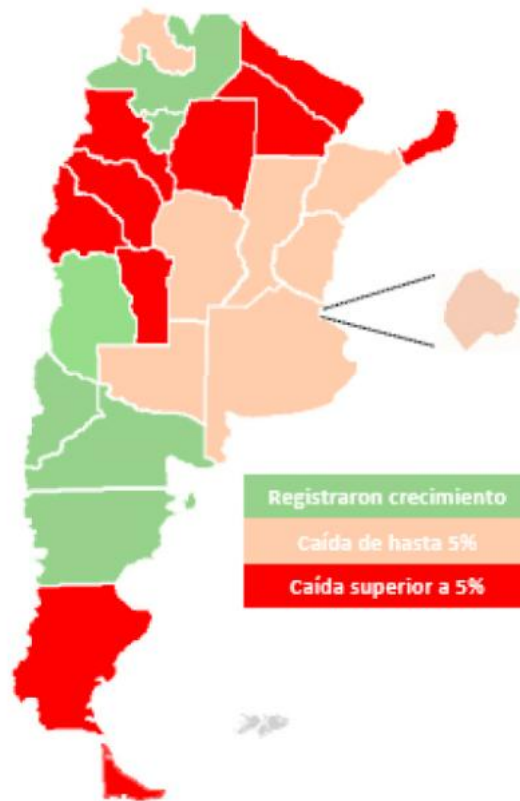
En lo que refiere a la evolución de los puestos de trabajo según las jurisdicciones, en el mes de agosto de 2024, 13 de 24 perdieron empleo, entre las que se destacan CABA (-621), Buenos Aires (-600) y Jujuy (-296). Por el contrario, 11 jurisdicciones registraron un incremento del empleo, entre las que sobresalen La Rioja (305), Corrientes (510) y Neuquén (930).

Sin embargo, la variación del empleo en los primeros nueve meses del gobierno de Javier Milei muestra mayoritariamente caídas (en el 75% de las jurisdicciones), que alcanzan hasta un 12,1% del total de los puestos de trabajo privados registrados de la provincia (como es el caso de Formosa).

El mapa número 1 nos permite distinguir tres grupos de jurisdicciones:

- Un grupo muy reducido logró aumentar la cantidad de puestos de trabajo entre noviembre 2023 y agosto 2024: Mendoza (+0,04%), Tucumán, Salta, Chubut, Río Negro y Neuquén.
- Un segundo grupo redujo sus puestos de trabajo entre 0,1% y 5,0%: CABA, Córdoba, Jujuy, Santa Fe, Corrientes, Entre Ríos, Buenos Aires y La Pampa.
- Entre las más perjudicadas, aquellas cuya caída es superior a 5%, ya se encuentran 10 jurisdicciones: San Luis, Chaco, Misiones, Formosa, La Rioja, Tierra del Fuego, Santiago del Estero, Santa Cruz, Catamarca y San Juan.

Mapa 1. Variación del empleo registrado en el sector privado según jurisdicción. Período: agosto 2024 vs noviembre 2023
Serie desestacionalizada



Fuente: elaboración CEPA en base a SIPA.

4. Evolución del promedio salarial del empleo registrado privado en términos reales

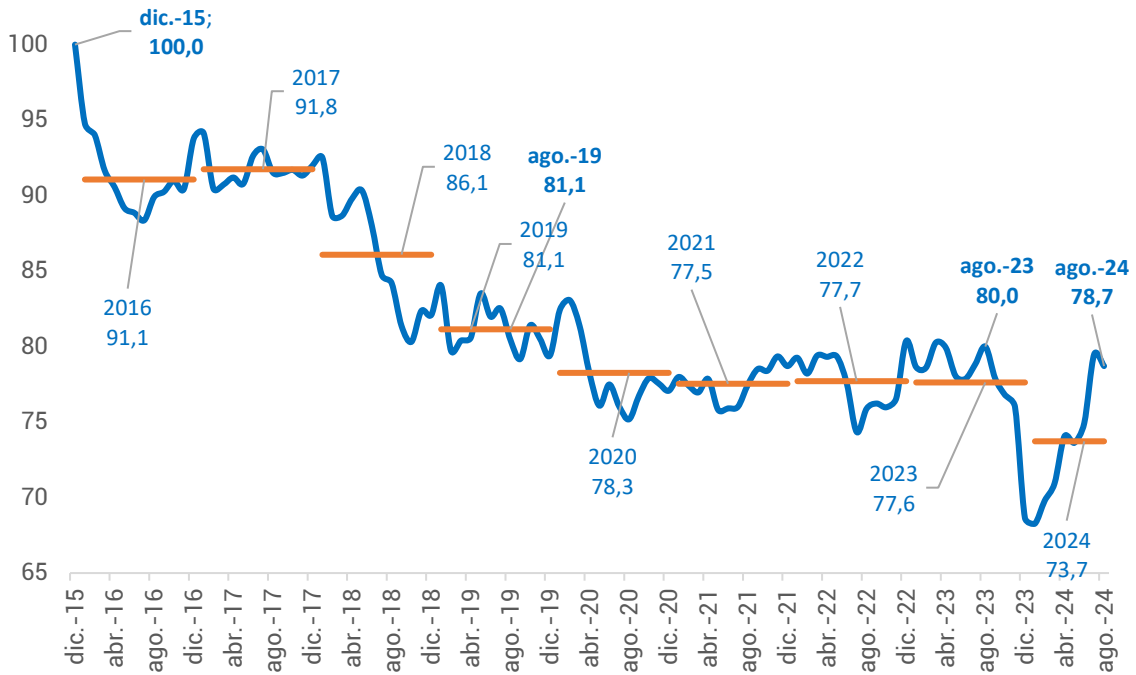
Las estadísticas del SIPA aportan datos sobre la evolución de la remuneración promedio de los salarios del empleo registrado privado por provincia.

Dado que el último dato disponible a nivel provincial corresponde a junio de 2024, para los meses de julio y agosto se utilizó una aproximación a partir del dato nacional: teniendo en cuenta el valor ya publicado del salario promedio nacional para dichos meses y la relación histórica entre el salario promedio de la provincia de Mendoza y el salario promedio nacional.

Al analizar dicha estimación se puede detectar que, en agosto 2024, la evolución de la remuneración promedio se ubicó por debajo de la inflación de 4,2%, registrando una pérdida de -1% del poder adquisitivo. Asimismo, se ubica 1,3 puntos porcentuales por debajo del mismo mes de 2023.

A continuación, y a efectos de ilustrar la realidad actual en materia salarial, se presenta un gráfico que da cuenta de la evolución, en términos reales, del promedio salarial en la provincia, incluyendo los promedios anuales.

Gráfico 6. Evolución de la media salarial desestacionalizada del empleo registrado privado en términos reales en la Provincia de Mendoza y promedios anuales. Período dic-15 (base 100) a ago-24



Fuente: elaboración CEPA en base a SIPA.

Como se puede observar, durante el gobierno de Mauricio Macri los salarios perdieron 19,5% de poder adquisitivo, que no se lograron recuperar durante la gestión del FdT (nov-2023), que terminó 4,5 puntos porcentuales por debajo de noviembre de 2019. Por otra parte, se estima una recuperación de 3,6% en el poder adquisitivo de los salarios desde la asunción del gobierno de Milei.

Así, a agosto de 2024, el salario promedio real de los trabajadores registrados del sector privado de la provincia de Mendoza se encuentra 21,3% por debajo del nivel que alcanzaba en diciembre de 2015.

Conclusiones

- ✓ En el mes de agosto 2024, se crearon 272 puestos de trabajo registrados en el sector privado en la provincia de Mendoza, un crecimiento de 0,1% con respecto a julio.
- ✓ En los primeros 9 meses de Javier Milei, la provincia totaliza un crecimiento neto de 109 puestos (+0,04%).
- ✓ En los últimos diez años la evolución del empleo registrado privado no fue homogénea en la provincia:
 - En el último gobierno de CFK, se generaron 2.856 puestos;
 - Durante el gobierno de Mauricio Macri, se destruyeron 2.615; y
 - En el gobierno de Alberto Fernández, se generaron 795
 - En los primeros 9 meses de Milei, hay un saldo neto positivo de 109 puestos de trabajo.
- ✓ A nivel sectorial, entre el primer trimestre de 2023 y el primer trimestre de 2024 (último dato disponible), los cuatro sectores más afectados son: Construcción, Minería, Servicios Comunitarios y Comercio.
- ✓ En Mendoza, las principales actividades en materia de empleo son la Industria Manufacturera y el Comercio, que explican el 36% de los puestos de trabajo registrados en el sector privado. En tercer orden, le sigue Servicios Inmobiliarios, Empresariales y de Alquiler abarcando un 14% del total.
- ✓ En lo que se refiere a jurisdicciones, Mendoza se encuentra dentro del reducido grupo de provincias que registran crecimiento entre noviembre 2023 y agosto 2024: Mendoza (+0,04%), Tucumán, Salta, Chubut, Río Negro y Neuquén.
- ✓ A agosto de 2024, la evolución de la remuneración promedio estimada de la provincia se ubicó por debajo de la inflación de 4,6%, registrando una pérdida de 1% del poder adquisitivo. Se ubica 1,3 puntos porcentuales por debajo del mismo mes de 2023.
- ✓ El salario real promedio de agosto 2024 se encuentra 21,3 puntos porcentuales por debajo del nivel que alcanzaba en 2015 -19,5 de los cuales fueron perdidos durante el gobierno de Mauricio Macri-.